

四川省留学回国人员服务管理子系统

个人端操作手册

山大地纬软件股份有限公司

2024 年 1 月

目录

第一章 系统使用前准备工作	1
1.1 操作系统及浏览器设置	1
1.2 四川省留学回国人员服务管理子系统账户获取	1
第二章 业务功能	2
2.1 四川省留学回国人员服务码申报	2
2.2 市州留学回国人员创业启动支持计划申报	8
2.3 四川省留学回国人员创业启动支持计划申报	15
2.4 四川省留学回国人员科技活动项目择优资助申报	21
2.5 中国留学人员回国创业启动支持计划申报	28
2.6 人社部高层次留学人才回国资助试点工作申报	34
2.7 四川省留学回国人员创新创业大赛申报	41

第一章 系统使用前准备工作

1.1 操作系统及浏览器设置

为了达到最佳的使用效果，操作系统需要 Windows 10 及以上版本，建议使用谷歌 Chrome 浏览器。

1.2 四川省留学回国人员服务管理子系统账户获取

第二章 业务功能

2.1 四川省留学回国人员服务码申报

四川省留学回国人员服务码申报包括服务码申请、废弃、提交、撤销、修改，以及申请表下载、服务码下载、信息变更申请功能。进入服务码申报页面，即可查看到本人申报数据，如下图所示：



图 2.1.1 四川省留学回国人员服务码申报数据展示页

点击【新增申报】按钮，系统弹出申报信息填写对话框，其中*标记的表格为申报必填项，点击【暂存】按钮，即可保存申报数据；待信息填写完成确认无误，并完整上传证件照及附件材料后，点击【提交】按钮即可将申报数据提交至省人社厅审核。注：若系统中已存在一条本人待审核的申报数据，则不允许再次新增申报。请确保填写内容中工作单位信息填写准确无误，否则影响后续业务审核。



图 2.1.2 服务码申报数据填写页

在项目申报错误需要废弃当前申报数据时，点击【废弃】按钮，系统弹出废弃确认提示框，若确认废弃本条申报数据，点击【确认】即可完成申报数据废弃操作。

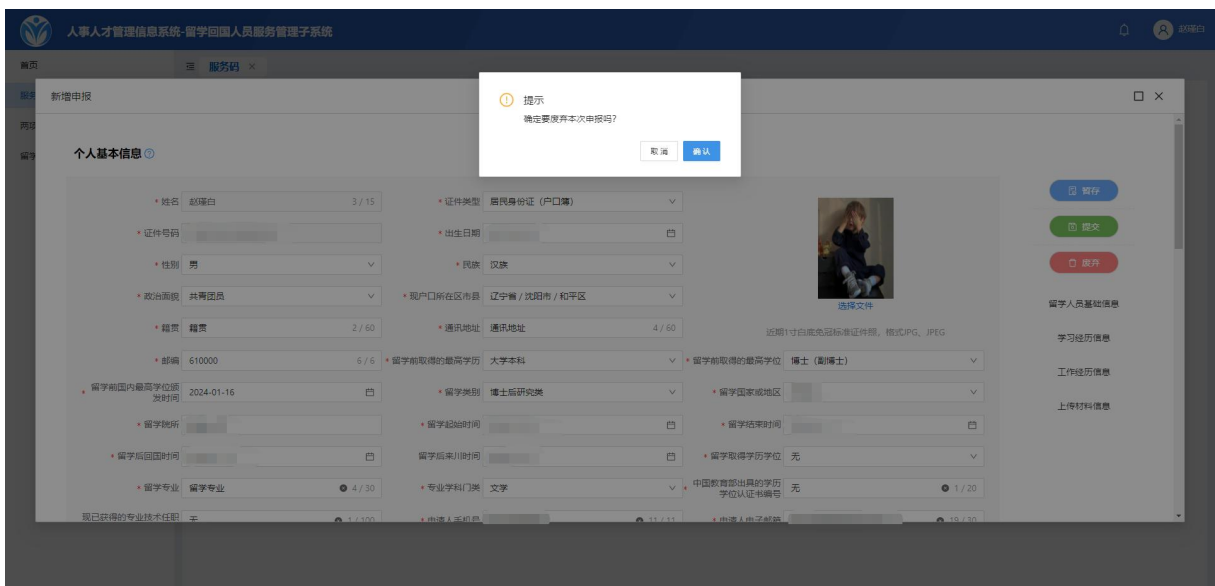


图 2.1.3 服务码申报废弃

申报信息填写完成确认无误，并完整上传证件照及附件材料后，点击【提交】按钮，系统弹出承诺书知晓对话框，仔细阅读并确认后，点击【我已知晓】完成申报数据提交。

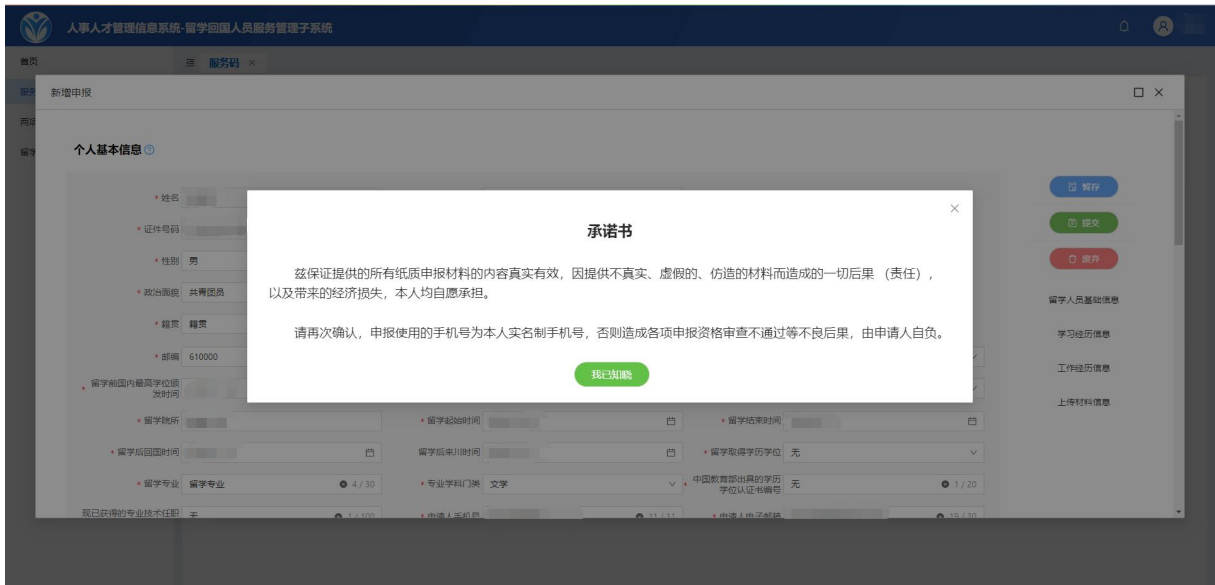


图 2.1.4 服务码申报提交

点击【查看详情】按钮，系统弹窗对话框展示已填报数据，此处数据不可编辑不可修改。

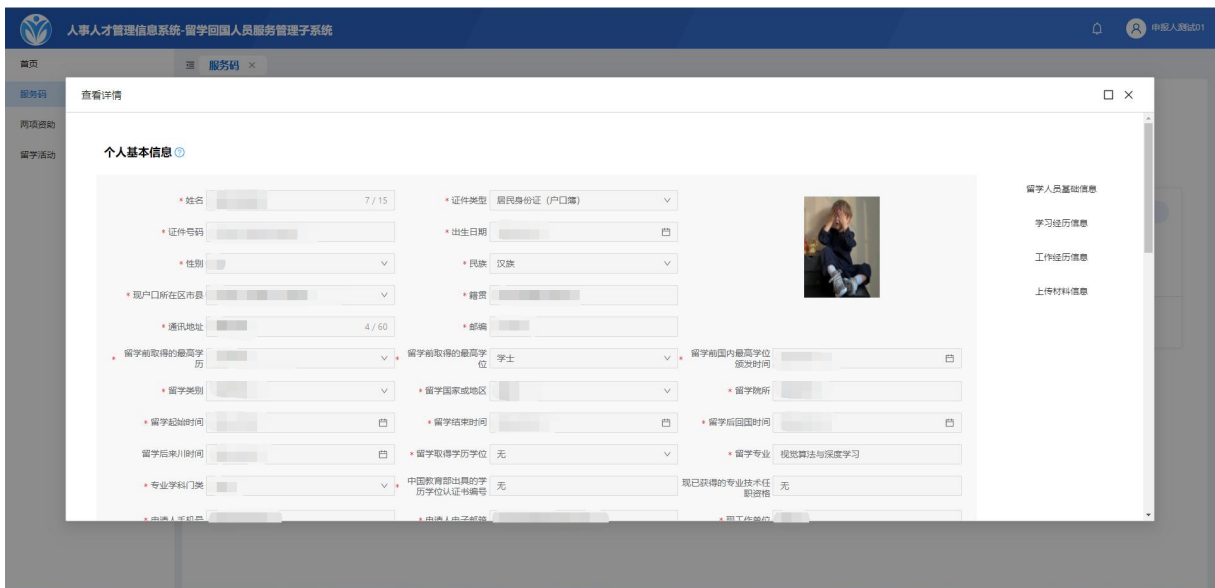


图 2.1.5 服务码查看详情页

申报数据提交后，若发现申报数据填写有误，且申报数据并未经由业务人员审核，点击【撤销】按钮系统弹出撤销对话框，点击【确认】即可撤销申报。待申报内容填写完成后可再次提交申报。

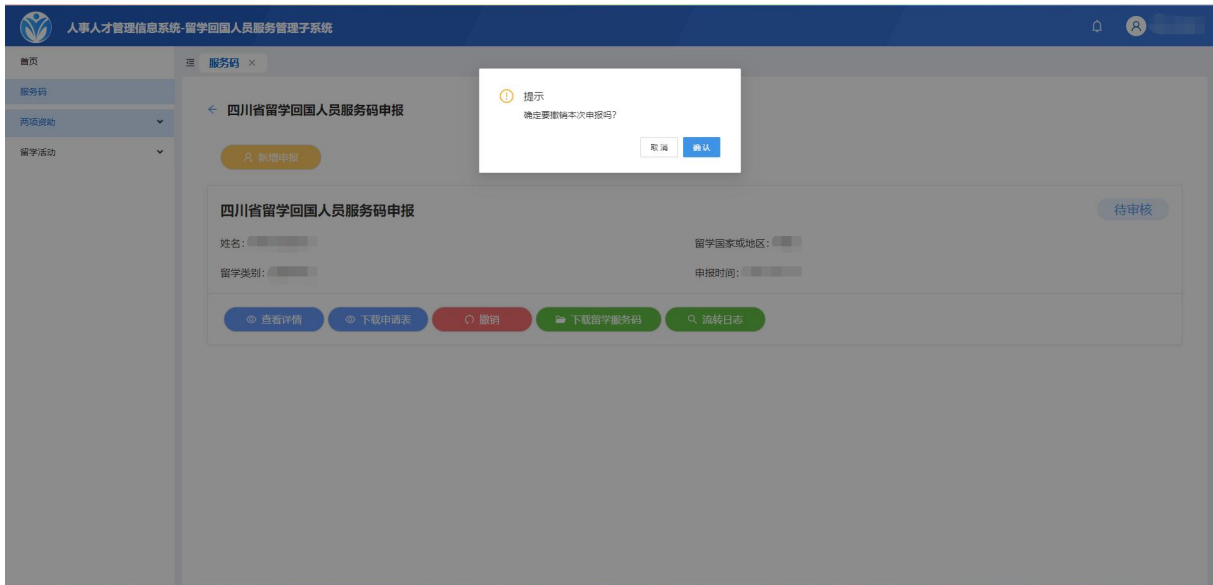


图 2.1.6 服务码申报撤销

审核人员审核驳回后，申报人服务码申报页面申报数据状态显示为【已退回】，点击【流转日志】按钮可查看审核结果以及审核意见，点击【修改】按钮可调整个人申报内容。



图 2.1.7 服务码流转日志查询



图 2.1.8 服务码退回数据展示

点击【下载申请表】按钮，可按照固定格式及申报人填写的申报数据自动生成电子版申请表并下载，注：申请表下载后需各级审核人员确认审核并加盖公章方可证明有效。



图 2.1.9 四川省留学回国人员服务码申请表样例

待申报数据经由业务人员审核通过后，系统右上角弹出提示，可下载电子版服务码；点击【下载留学服务码】按钮，即可生成服务码 pdf 文件并下载。服务码为本系统办理其他业务的前提和必要条件，请确保申报数据填写准确。

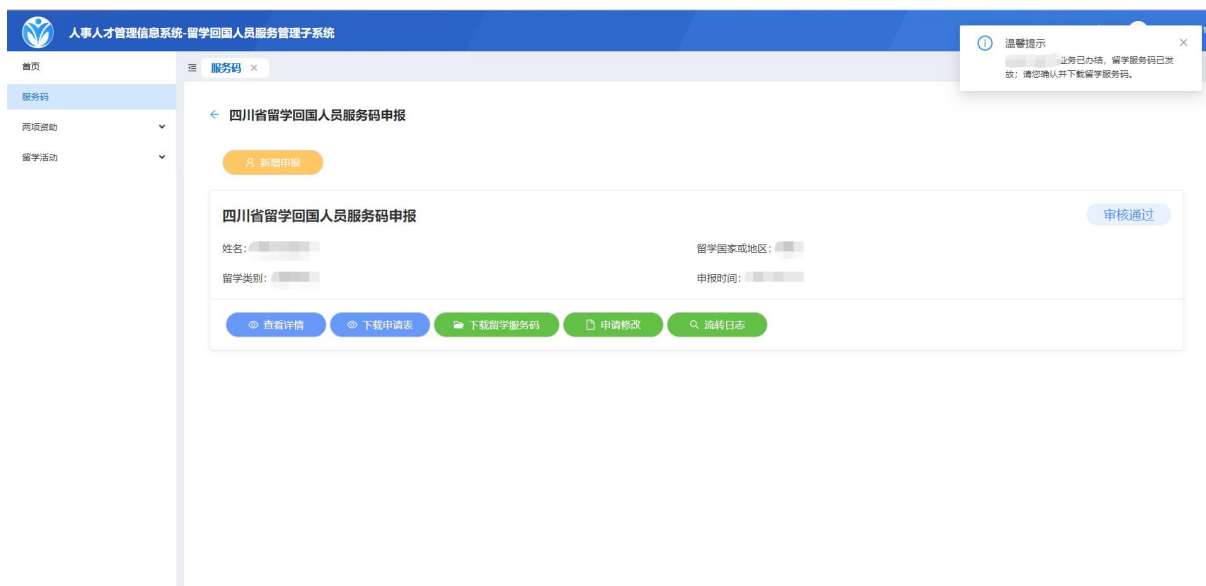


图 2.1.10 四川省留学回国人员服务码下载

申报人员的服务码信息后续发生变动，点击【申请修改】按钮，系统弹出对话框，申报人员可填写修改内容，并上传相关证明材料，点击【提交】按钮即可交由业务人员审核。

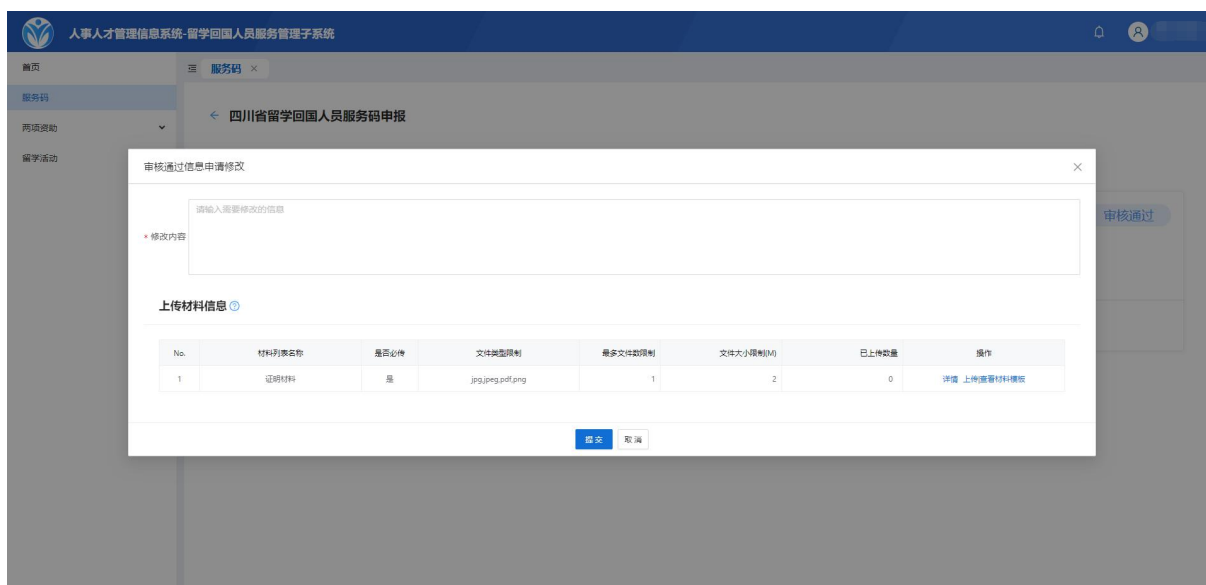


图 2.1.11 四川省留学回国人员服务码申请修改

提交申请修改后，可点击【查看修改审核详情】按钮，查询数据当前状态。若此时申请并未经由业务人员审核，可点击【撤销修改申请】按钮，撤销申请，待完善内容后可重新提交。

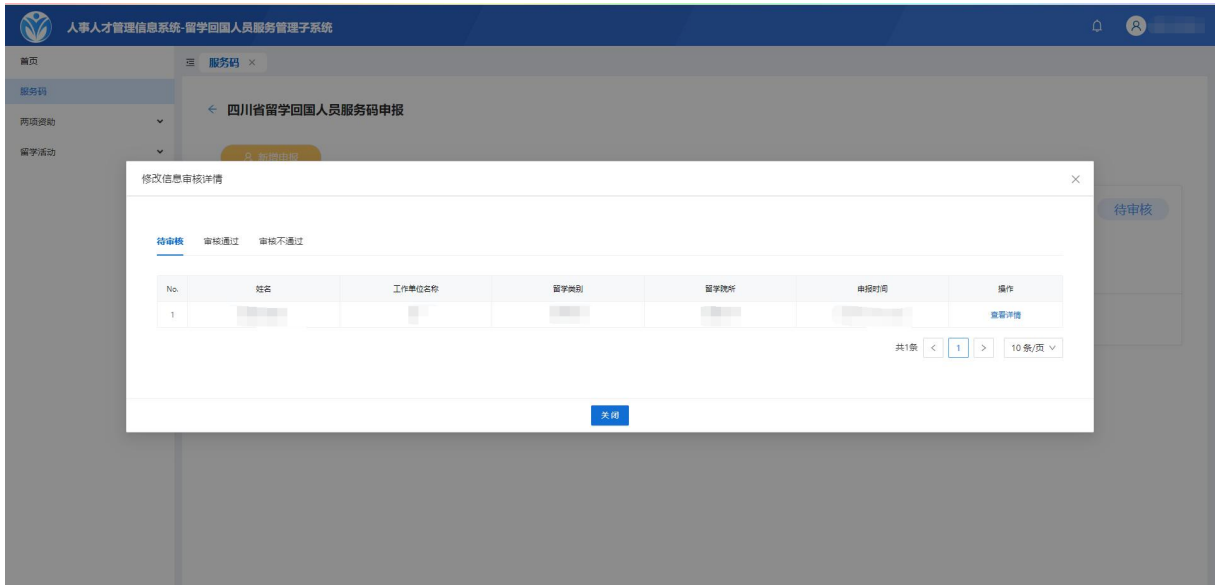


图 2.1.12 服务码查看修改审核详情页

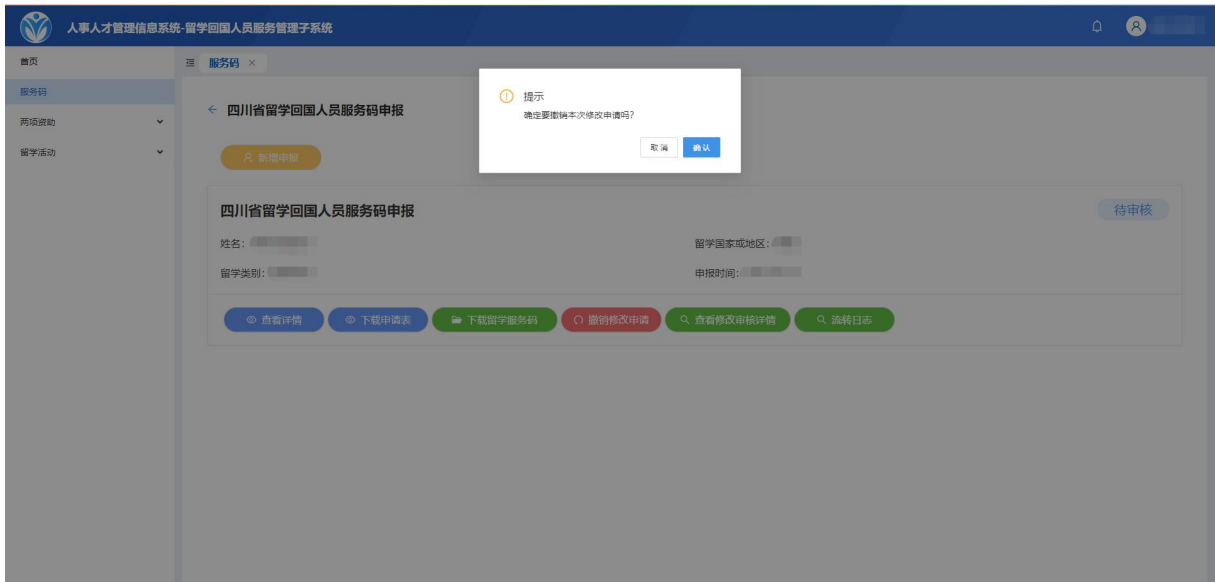


图 2.1.13 服务码撤销修改申请页

申请修改审核通过后，申报人需重新下载最新版留学服务码，历史版本留学服务码视作无效。

2.2 市州留学回国人员创业启动支持计划申报

系统中已存在申报人有效的服务码信息是进行市州留学回国人员创业启动支持计划申报的前提和必要条件。市州留学回国人员创业启动支持计划申报包括申请、废弃、

提交、撤销、修改，以及申请表下载功能。进入市州留学回国人员创业启动支持计划申报页面，即可查看到本人申报数据，如下图所示：

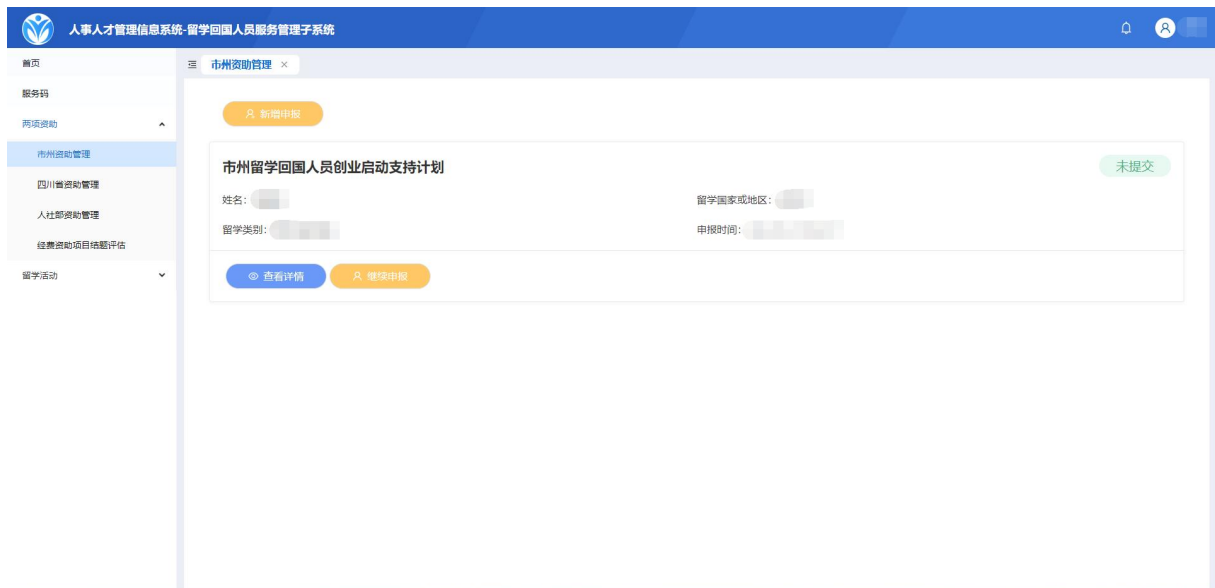


图 2.2.1 市州留学回国人员创业启动支持计划申报数据展示页

点击【新增申报】按钮，系统弹出业务批次选择对话框，选择对应业务批次后进入申报信息填写页面，基本信息系统自动回填，其中*标记的表格为申报必填项，点击【暂存】按钮，即可保存申报数据；待信息填写完成确认无误，并完整上传证件照及附件材料后，点击【提交】按钮即可将申报数据提交至工作单位审核。注：若系统中已存在一条本人待审核的申报数据，则不允许再次新增申报。

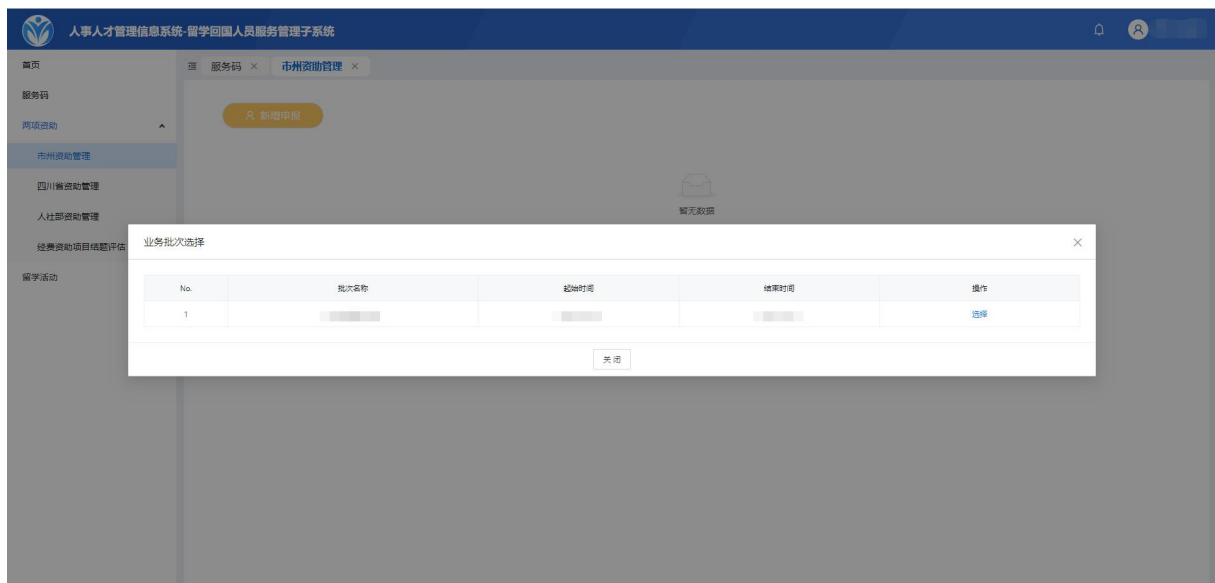


图 2.2.2 市州留学回国人员创业启动支持计划业务批次选择页

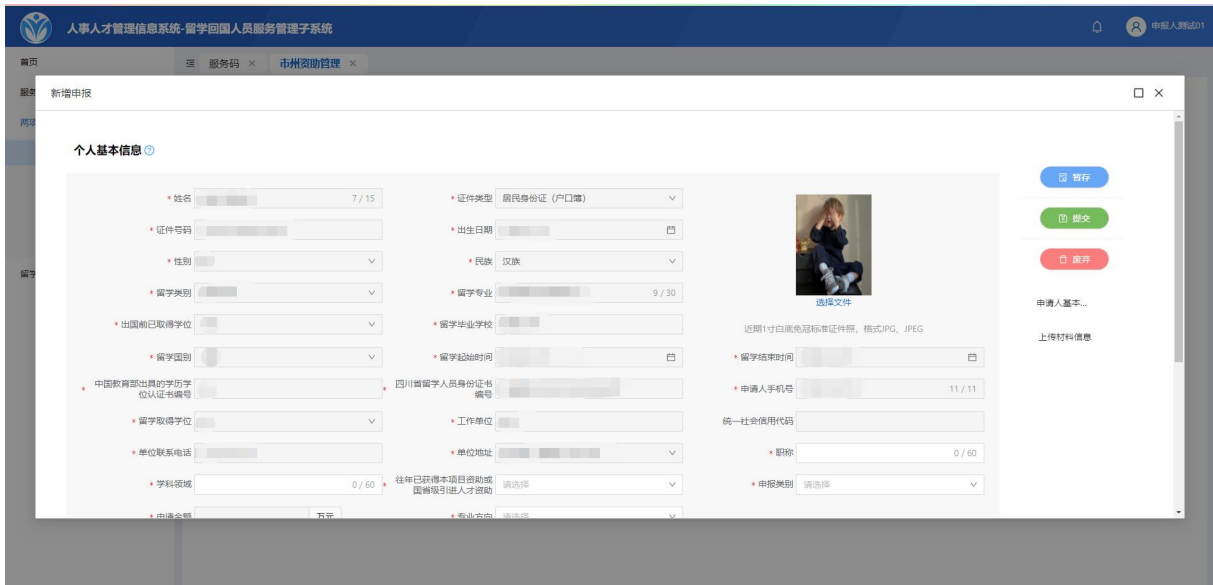


图 2.2.3 市州留学回国人员创业启动支持计划申报信息填写页

在项目申报错误需要废弃当前申报数据时，点击【废弃】按钮，系统弹出废弃确认提示框，若确认废弃本条申报数据，点击【确认】即可完成申报数据废弃操作。

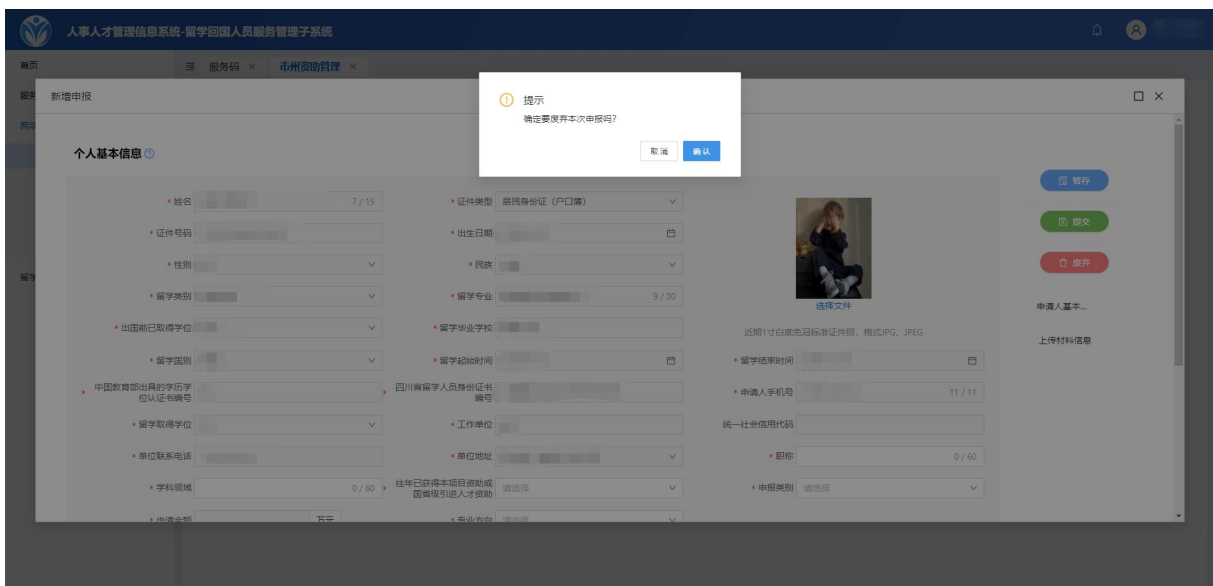


图 2.2.4 市州留学回国人员创业启动支持计划申报废弃

在填写项目申报信息，需要暂存当前申报数据时，点击【暂存】按钮，系统完成暂存操作并提示暂存成功，申报人申报页面申报数据状态显示为【未提交】，点击【继续申报】按钮可继续填写申报数据。

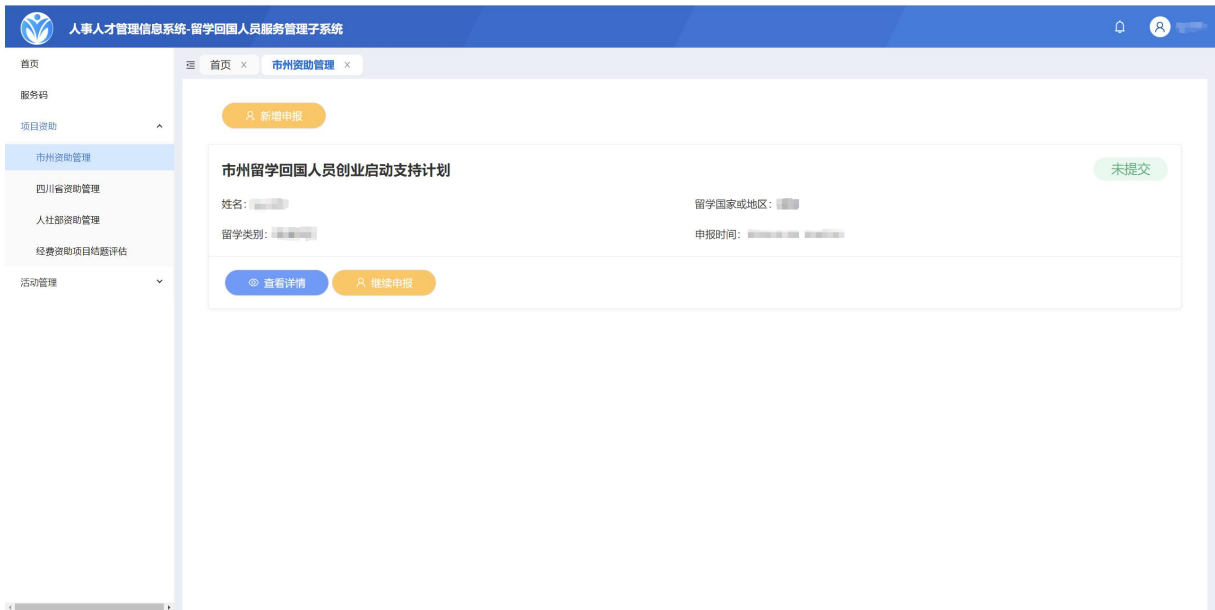


图 2.2.5 市州留学回国人员创业启动支持计划申报暂存

申报信息填写完成确认无误，并完整上传证件照及附件材料后，点击【提交】按钮，系统弹出承诺书知晓对话框，仔细阅读并确认后，点击【我已知晓】完成申报数据提交。

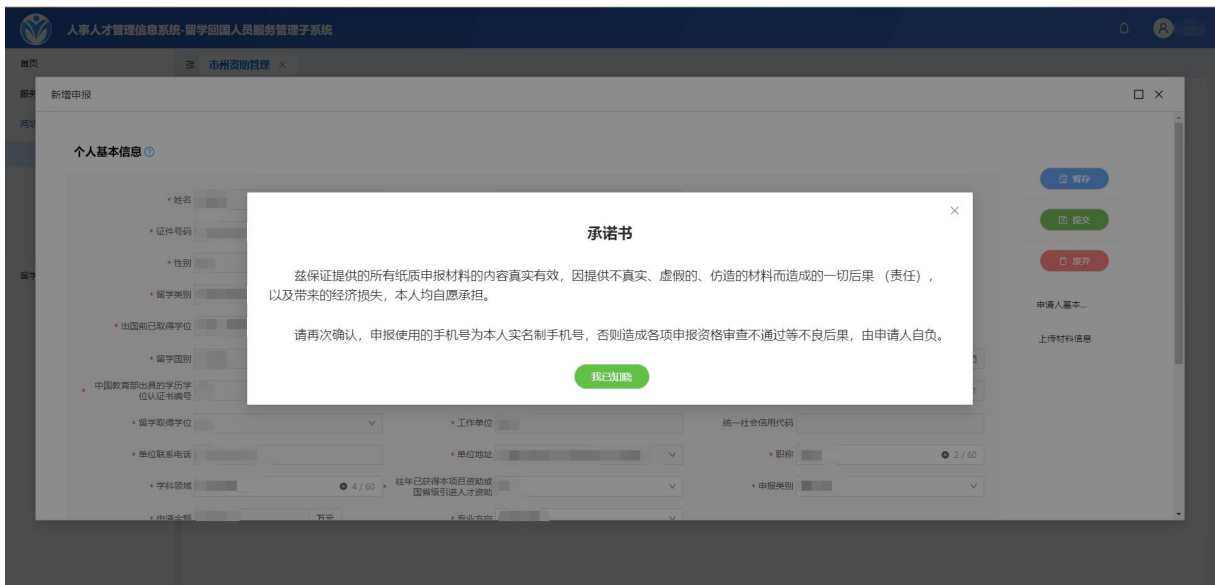


图 2.2.6 市州留学回国人员创业启动支持计划申报提交

点击【查看详情】按钮，系统弹窗对话框展示已填报数据，此处数据不可编辑不可修改。



图 2.2.7 市州留学回国人员创业启动支持计划查看详情页

申报数据提交后，若发现申报数据填写有误，且申报数据并未经由人社局业务人员审核，点击【撤销】按钮系统弹出撤销对话框，点击【确认】即可撤销申报。待申报内容填写完成后可再次提交申报。

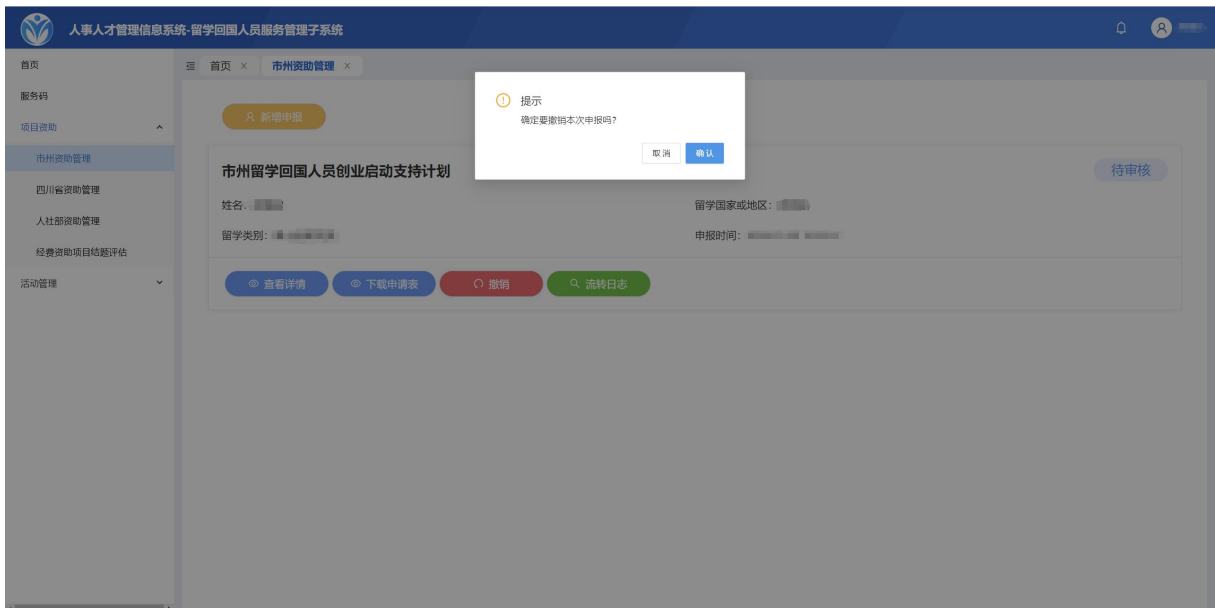


图 2.2.8 市州留学回国人员创业启动支持计划申报撤销

审核人员审核驳回后，申报人申报页面申报数据状态显示为【已退回】，点击【流转日志】按钮可查看审核结果以及审核意见，点击【修改】按钮可调整个人申报内容。



图 2.2.9 市州留学回国人员创业启动支持计划申报流转日志查询

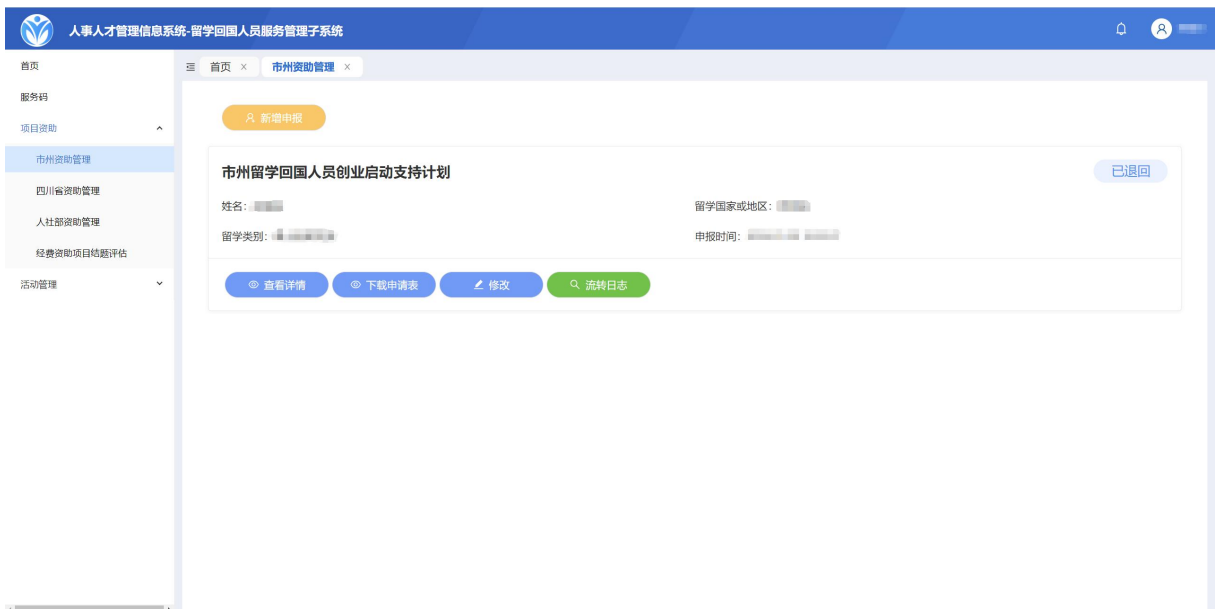


图 2.2.10 市州留学回国人员创业启动支持计划申报退回数据展示

点击【下载申请表】按钮，可按照固定格式及申报人填写的申报数据自动生成电子版申请表并下载，注：申请表下载后需各级审核人员确认审核并加盖公章方可证明有效。

申请人信息			
姓名	性别	民族	学科领域
身份证号	护照号	出生日期	留学类别
留学专业	留学毕业学校	留学取得学位	留学国别
留学起止年月	中国教育部出具的学历学位证书编号	四川省留学人员身份证编号	申请人电话
出国前已取得的学位	往年已获得本项目资助或省部级引进人才资助		

图 2.2.11 市州留学回国人员创业启动支持计划申报申请表样例

审核人员审核不通过后，申报人申报页面申报数据状态显示为【审核不通过】，点击【流转日志】按钮可查看审核结果以及审核意见，此时若要再次进行申报，需重新点击【新增申报】按钮，选择对应业务批次后进入申报信息填写页面，填写申报信息以及上传完整附件材料后，点击【提交】按钮即可。

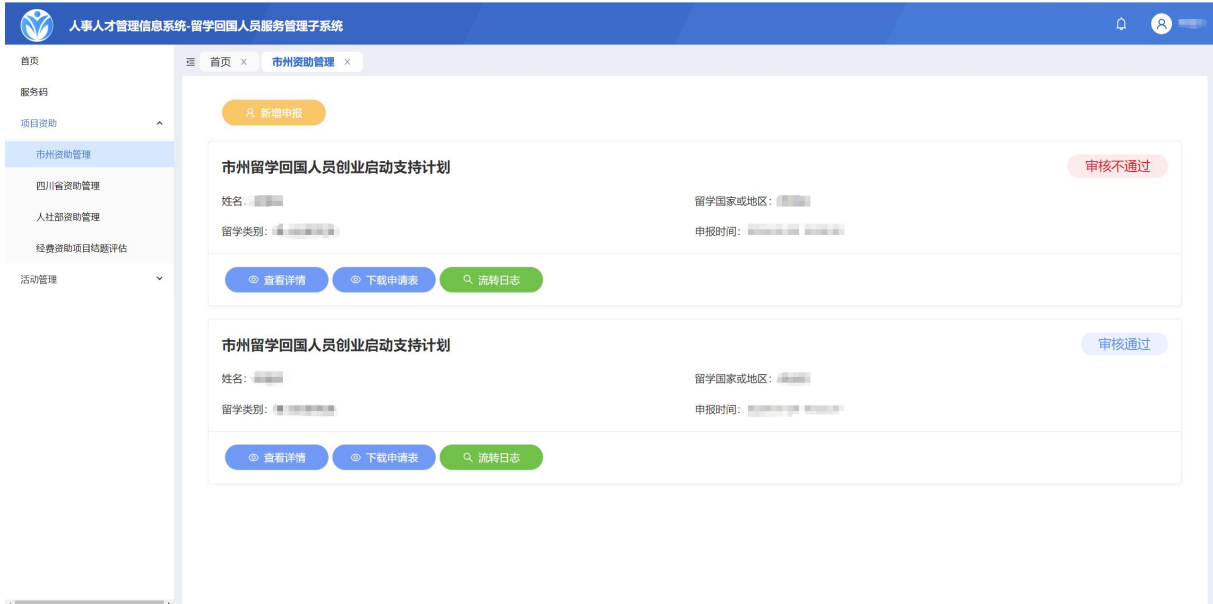


图 2.2.12 市州留学回国人员创业启动支持计划申报不通过数据展示

待申报数据经由各级业务人员审核通过后，申报人申报页面申报数据状态显示为【审核通过】，完成本次市州留学回国人员创业启动支持计划申报。

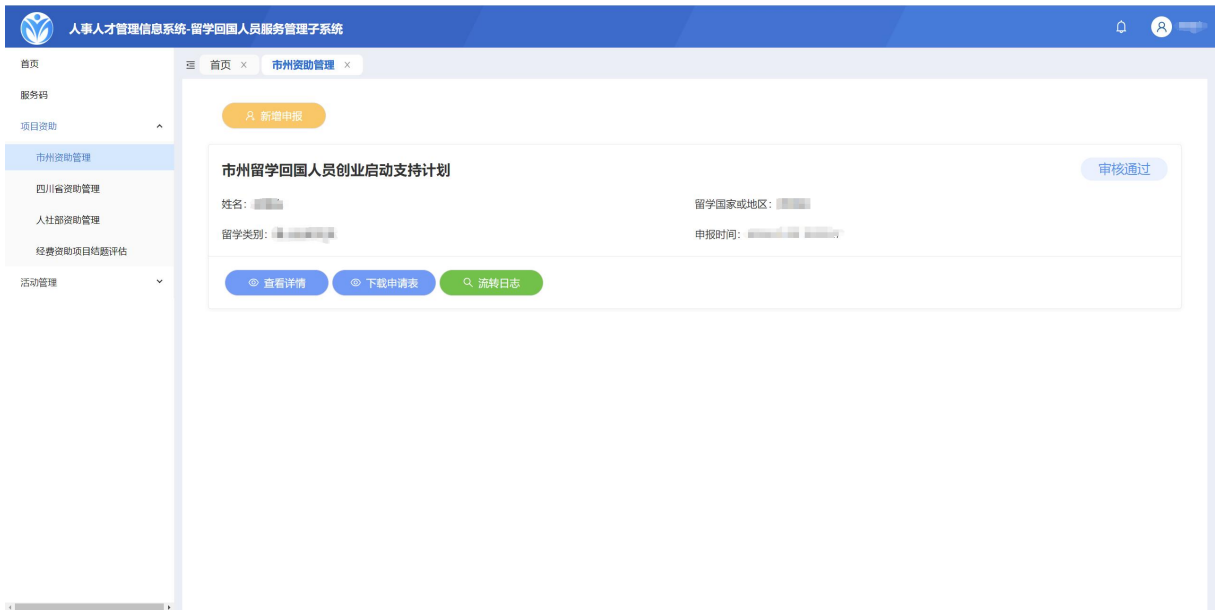


图 2.2.13 市州留学回国人员创业启动支持计划申报通过数据展示

2.3 四川省留学回国人员创业启动支持计划申报

系统中已存在申报人有效的服务码信息是进行四川省留学回国人员创业启动支持计划申报的前提和必要条件。四川省留学回国人员创业启动支持计划申报包括申请、废弃、提交、撤销、修改，以及申请表下载功能。进入四川省留学回国人员创业启动支持计划申报页面，即可查看到本人申报数据，如下图所示：

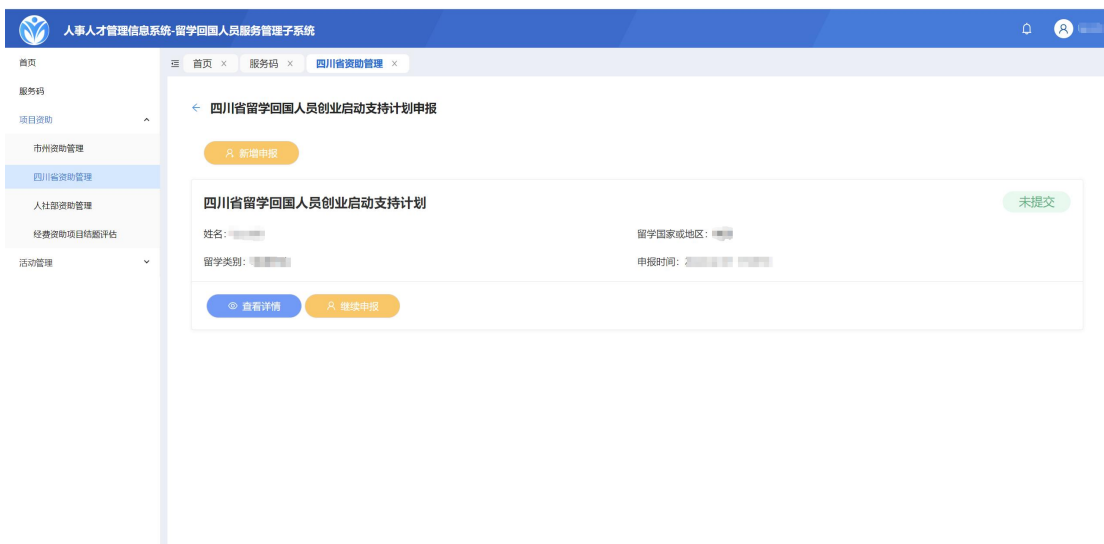


图 2.3.1 四川省留学回国人员创业启动支持计划申报数据展示页

点击【新增申报】按钮，系统弹出业务批次选择对话框，选择对应业务批次后进入申报信息填写页面，基本信息系统自动回填，其中*标记的表格为申报必填项，点击【暂

存】按钮，即可保存申报数据；待信息填写完成确认无误，并完整上传附件材料后，点击【提交】按钮即可将申报数据提交至工作单位审核。注：若系统中已存在一条本人待审核的申报数据，则不允许再次新增申报。

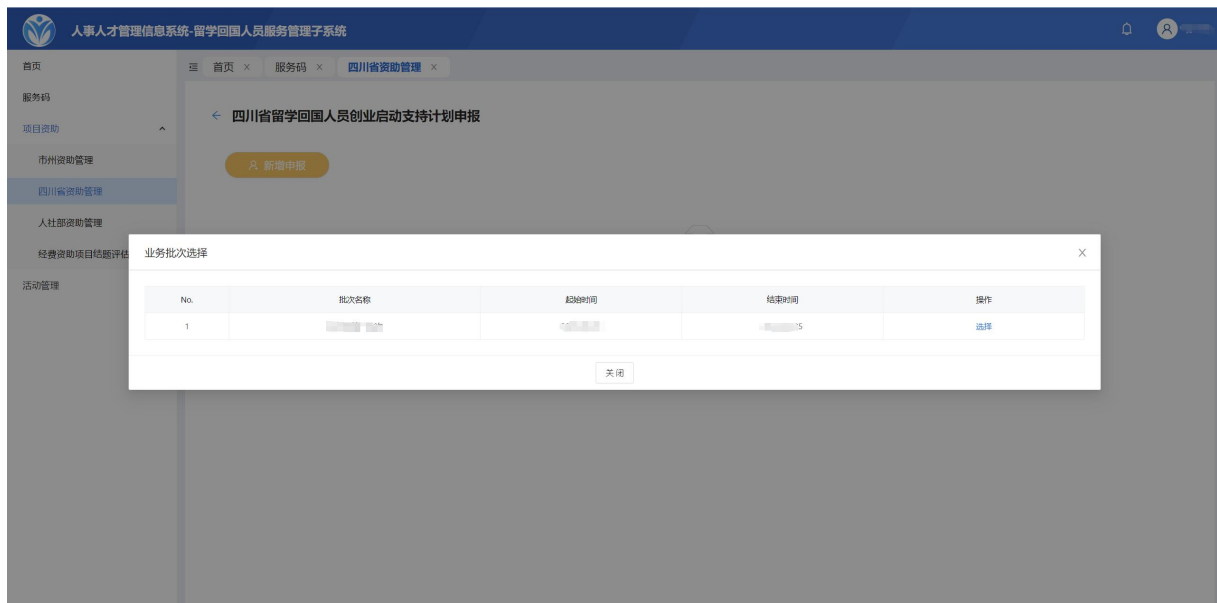


图 2.3.2 四川省留学回国人员创业启动支持计划申报业务批次选择页



图 2.3.3 四川省留学回国人员创业启动支持计划申报信息填写页

在项目申报信息填写错误需要废弃当前申报数据时，点击【废弃】按钮，系统弹出废弃确认提示框，若确认废弃本条申报数据，点击【确认】即可完成申报数据废弃操作。

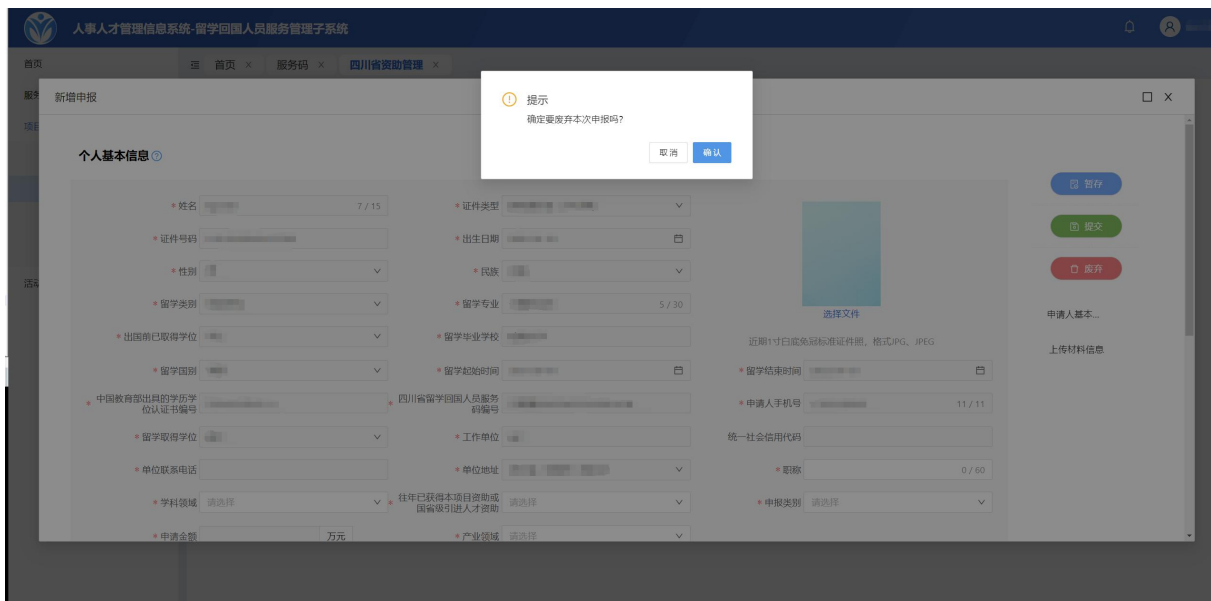


图 2.3.4 四川省留学回国人员创业启动支持计划申报废弃

在填写项目申报信息，需要暂存当前申报数据时，点击【暂存】按钮，系统完成暂存操作并提示暂存成功，申报人申报页面申报数据状态显示为【未提交】，点击【继续申报】按钮可继续填写申报数据。



图 2.3.5 四川省留学回国人员创业启动支持计划申报暂存

申报信息填写完成确认无误，并完整上传附件材料后，点击【提交】按钮，系统弹出承诺书知晓对话框，仔细阅读并确认后，点击【我已知晓】完成申报数据提交。

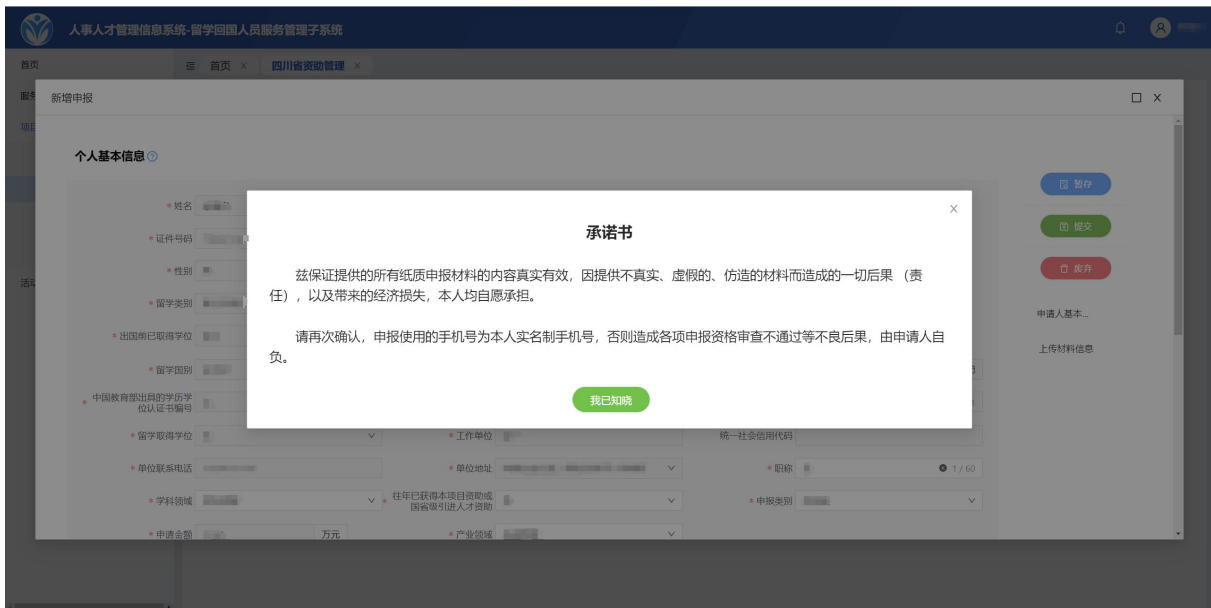


图 2.1.6 四川省留学回国人员创业启动支持计划申报提交

点击【查看详情】按钮，系统弹窗对话框展示已填报数据，此处数据不可编辑不可修改。



图 2.1.7 四川省留学回国人员创业启动支持计划申报查看详情页

申报数据提交后，若发现申报数据填写有误，且申报数据并未经由人社局业务人员审核，点击【撤销】按钮系统弹出撤销对话框，点击【确认】即可撤销申报。待申报内容填写完成后可再次提交申报。

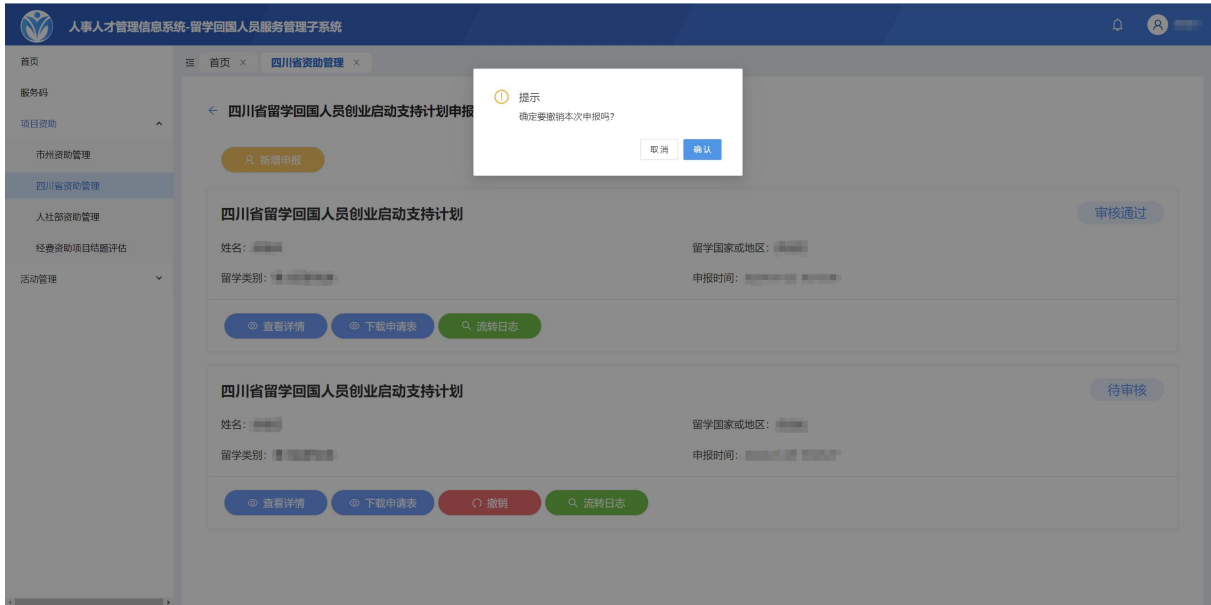


图 2.3.87 四川省留学回国人员创业启动支持计划申报撤销

审核人员审核驳回后，申报人申报页面申报数据状态显示为【已退回】，点击【流转日志】按钮可查看审核结果以及审核意见，点击【修改】按钮可调整个人申报内容。



图 2.3.9 四川省留学回国人员创业启动支持计划申报流转日志查询



图 2.3.10 四川省留学回国人员创业启动支持计划申报退回数据展示

点击【下载申请表】按钮，可按照固定格式及申报人填写的申报数据自动生成电子版申请表并下载，注：申请表下载后需各级审核人员确认审核并加盖公章方可证明有效。




图 2.3.11 四川省留学回国人员创业启动支持计划申报申请表样例

审核人员审核不通过后，申报人申报页面申报数据状态显示为【审核不通过】，点击【流转日志】按钮可查看审核结果以及审核意见，此时若要再次进行申报，需重新点击【新增申报】按钮，选择对应业务批次后进入申报信息填写页面，填写申报信息以及上传完整附件材料后，点击【提交】按钮即可。



图 2.2.12 四川省留学回国人员创业启动支持计划申报不通过数据展示

待申报数据经由各级业务人员审核通过后，申报人申报页面申报数据状态显示为【审核通过】，完成本次四川省留学回国人员创业启动支持计划申报。



图 2.3.13 四川省留学回国人员创业启动支持计划申报通过数据展示

2.4 四川省留学回国人员科技活动项目择优资助申报

系统中已存在申报人有效的服务码信息是进行四川省留学回国人员科技活动项目择优资助申报的前提和必要条件。四川省留学回国人员科技活动项目择优资助申报包括

申请、废弃、提交、撤销、修改，以及申请表下载功能。进入四川省留学回国人员科技活动项目择优资助申报页面，即可查看到本人申报数据，如下图所示：

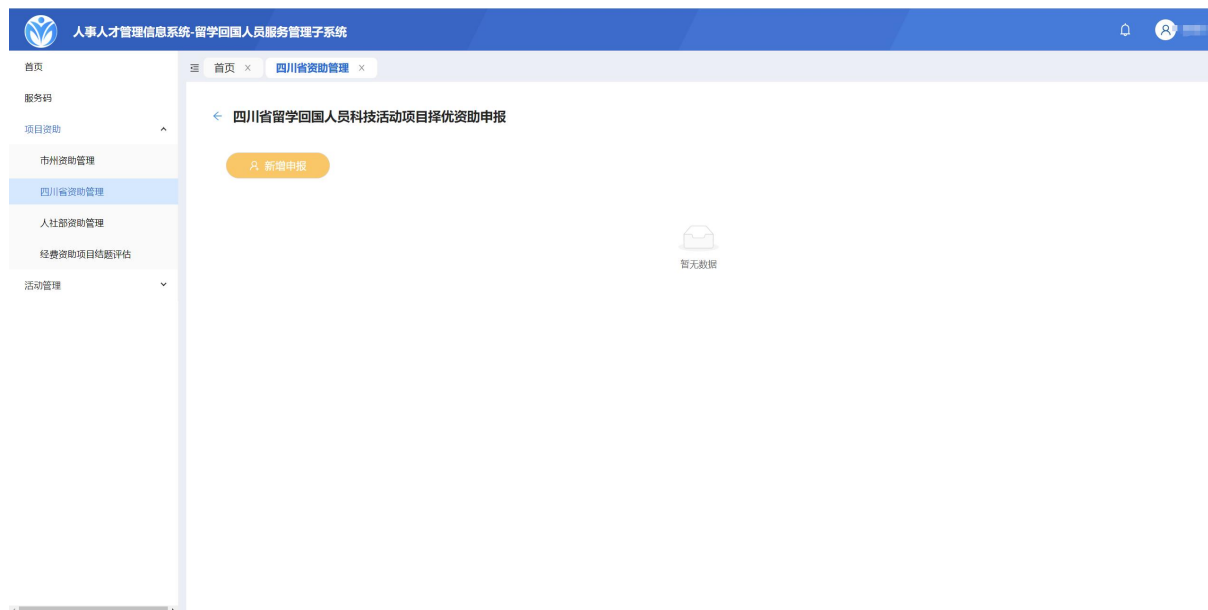


图 2.4.1 四川省留学回国人员科技活动项目择优资助申报数据展示页

点击【新增申报】按钮，系统弹出业务批次选择对话框，选择对应业务批次后进入申报信息填写页面，基本信息系统自动回填，其中*标记的表格为申报必填项，点击【暂存】按钮，即可保存申报数据；待信息填写完成确认无误，并完整上传附件材料后，点击【提交】按钮即可将申报数据提交至工作单位审核。注：若系统中已存在一条本人待审核的申报数据，则不允许再次新增申报。



图 2.4.2 四川省留学回国人员科技活动项目择优资助申报业务批次选择页



图 2.4.3 四川省留学回国人员科技活动项目择优资助申报信息填写页

在项目申报错误需要废弃当前申报数据时，点击【废弃】按钮，系统弹出废弃确认提示框，若确认废弃本条申报数据，点击【确认】即可完成申报数据废弃操作。

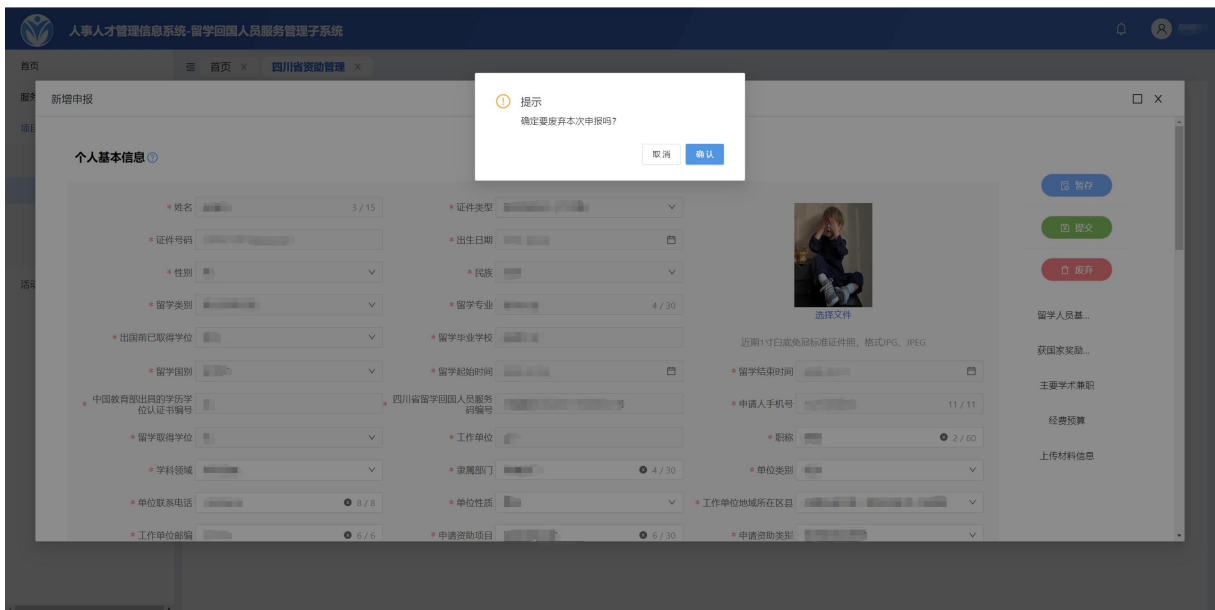


图 2.4.4 四川省留学回国人员科技活动项目择优资助申报废弃

在填写项目申报信息，需要暂存当前申报数据时，点击【暂存】按钮，系统完成暂存操作并提示暂存成功，申报人申报页面申报数据状态显示为【未提交】，点击【继续申报】按钮可继续填写申报数据。



图 2.4.5 四川省留学回国人员科技活动项目择优资助申报暂存

申报信息填写完成确认无误，并完整上传证件照及附件材料后，点击【提交】按钮，系统弹出承诺书知晓对话框，仔细阅读并确认后，点击【我已知晓】完成申报数据提交。

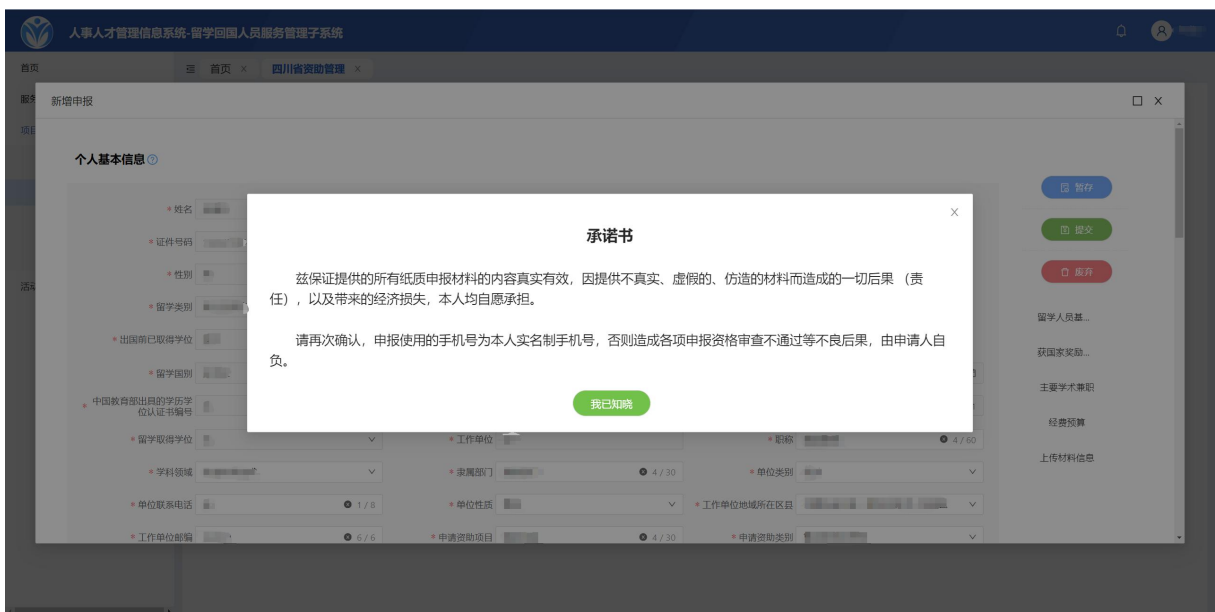


图 2.4.6 四川省留学回国人员科技活动项目择优资助申报提交

点击【查看详情】按钮，系统弹窗对话框展示已填报数据，此处数据不可编辑不可修改。



图 2.4.7 四川省留学回国人员科技活动项目择优资助申报查看详情页

申报数据提交后，若发现申报数据填写有误，且申报数据并未经由人社局业务人员审核，点击【撤销】按钮系统弹出撤销对话框，点击【确认】即可撤销申报。待申报内容填写完成后可再次提交申报。



图 2.4.8 四川省留学回国人员科技活动项目择优资助申报撤销

审核人员审核驳回后，申报人申报页面申报数据状态显示为【已退回】，点击【流转日志】按钮可查看审核结果以及审核意见，点击【修改】按钮可调整个人申报内容。



图 2.4.9 四川省留学回国人员科技活动项目择优资助申报流转日志查询



图 2.4.10 四川省留学回国人员科技活动项目择优资助申报退回数据展示

点击【下载申请表】按钮，可按照固定格式及申报人填写的申报数据自动生成电子版申请表并下载，注：申请表下载后需各级审核人员确认审核并加盖公章方可证明有效。

一、申请人基本情况			
姓名		学科领域	
性别		民族	
出生日期		身份证号/护照号	
留学专业		留学类别	
留学毕业学校			
留学取得学位			
留学国别			
中国教育部 出具的学历 学位认证书 编号		四川省留学人 员身份证号码	
申请人电话		出国前已取得学位	
获国家奖励情况			
获奖项目名称	奖励名称	等级	排名
主要学术兼职		获奖年度	
学术团体名称		兼职时间	兼任职务
工作单位名称		隶属部门	
单位类别		单位联系电话	
单位性质		集体	
通讯地址		邮编	
申请资助项目		申请金额	
申请项目性质		申请资助类别	

图 2.4.11 四川省留学回国人员科技活动项目择优资助申报申请表样例

审核人员审核不通过后，申报人申报页面申报数据状态显示为【审核不通过】，点击【流转日志】按钮可查看审核结果以及审核意见，此时若要再次进行申报，需重新点击【新增申报】按钮，选择对应业务批次后进入申报信息填写页面，填写申报信息以及上传完整附件材料后，点击【提交】按钮即可。

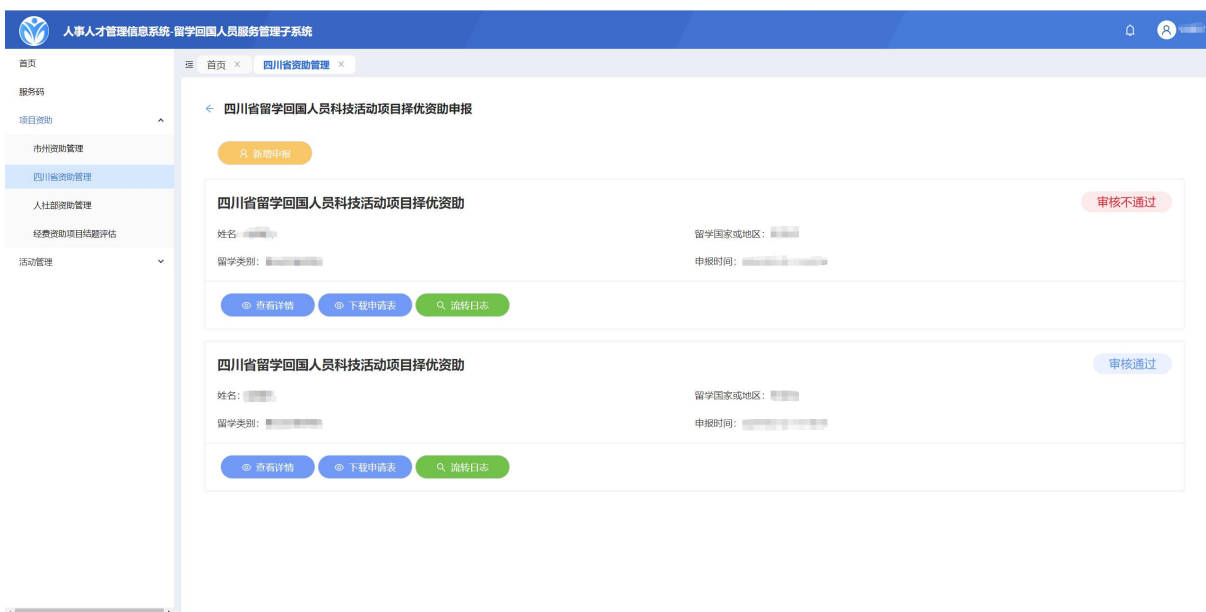


图 2.4.12 四川省留学回国人员科技活动项目择优资助申报不通过数据展示

待申报数据经由各级业务人员审核通过后，申报人申报页面申报数据状态显示为【审核通过】，完成本次四川省留学回国人员科技活动项目择优资助申报。

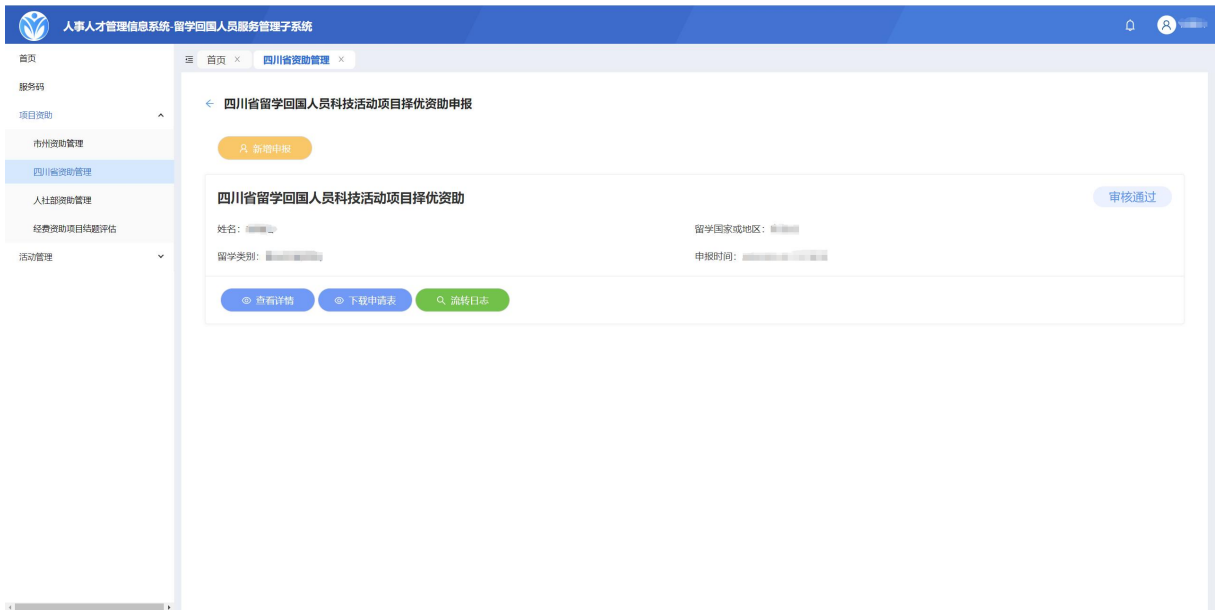


图 2. 4. 13 四川省留学回国人员科技活动项目择优资助申报通过数据展示

2.5 中国留学人员回国创业启动支持计划申报

系统中已存在申报人有效的服务码信息是进行中国留学人员回国创业启动支持计划申报的前提和必要条件。中国留学人员回国创业启动支持计划申报包括申请、废弃、提交、撤销、修改，以及申请表下载功能。进入中国留学人员回国创业启动支持计划申报页面，即可查看到本人申报数据，如下图所示：

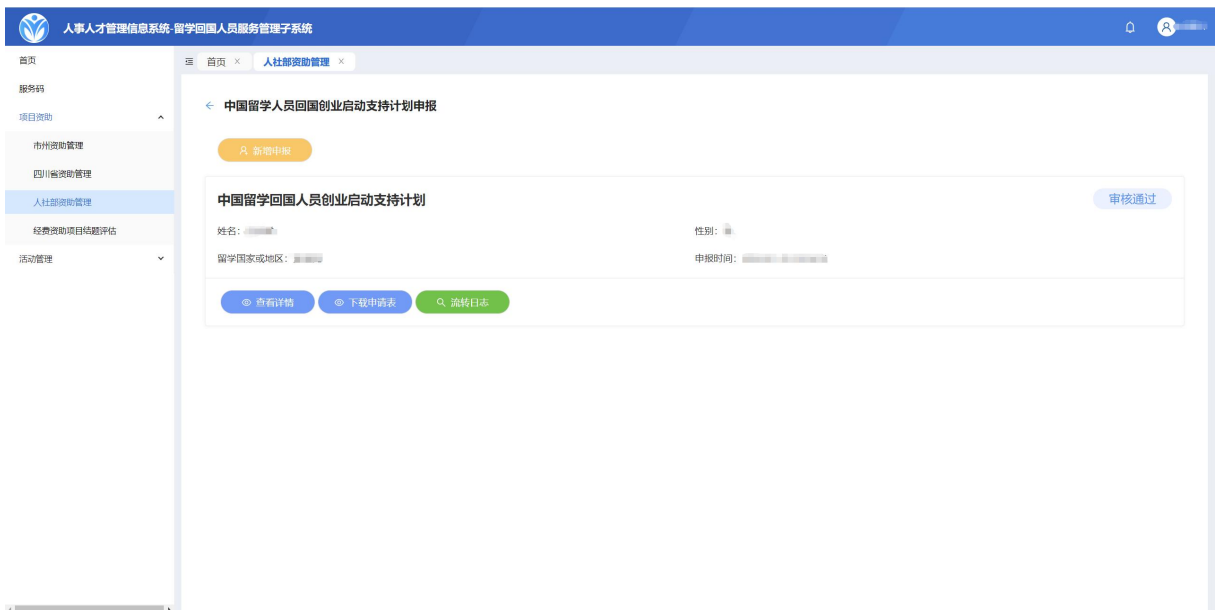


图 2. 5. 1 中国留学人员回国创业启动支持计划申报数据展示页

点击【新增申报】按钮，系统弹出业务批次选择对话框，选择对应业务批次后进入申报信息填写页面，基本信息系统自动回填，其中*标记的表格为申报必填项，点击【暂存】按钮，即可保存申报数据；待信息填写完成确认无误，并完整上传附件材料后，点击【提交】按钮即可将申报数据提交至工作单位审核。注：若系统中已存在一条本人待审核的申报数据，则不允许再次新增申报。



图 2.5.2 中国留学回国创业启动支持计划申报业务批次选择页

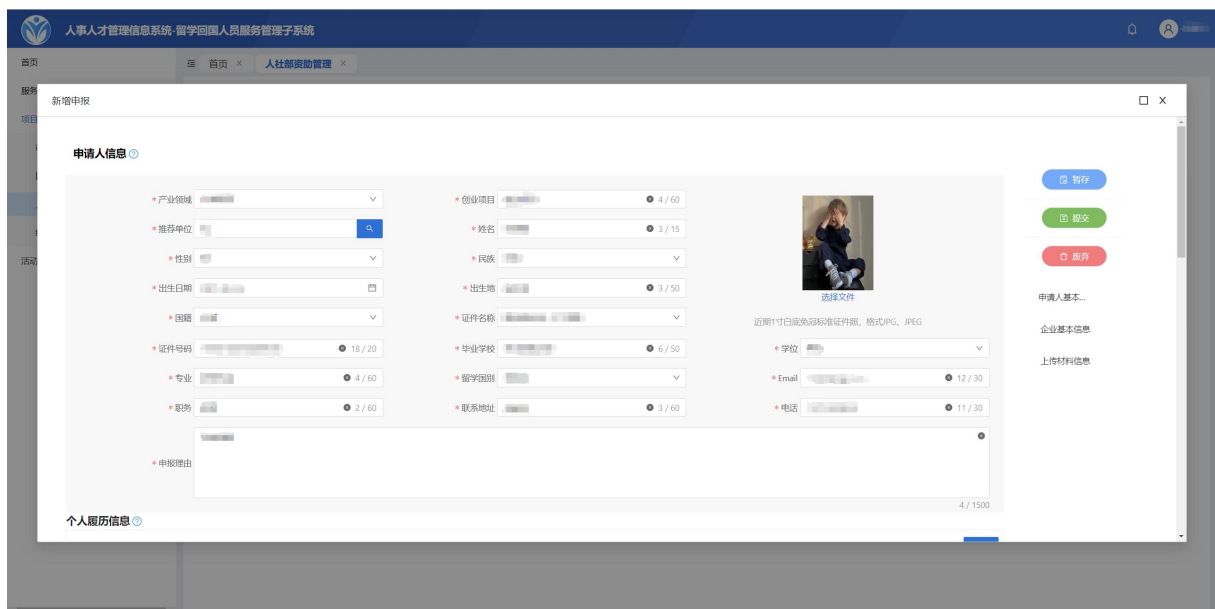


图 2.5.3 中国留学回国创业启动支持计划申报信息填写页

在项目申报错误需要废弃当前申报数据时，点击【废弃】按钮，系统弹出废弃确认提示框，若确认废弃本条申报数据，点击【确认】即可完成申报数据废弃操作。

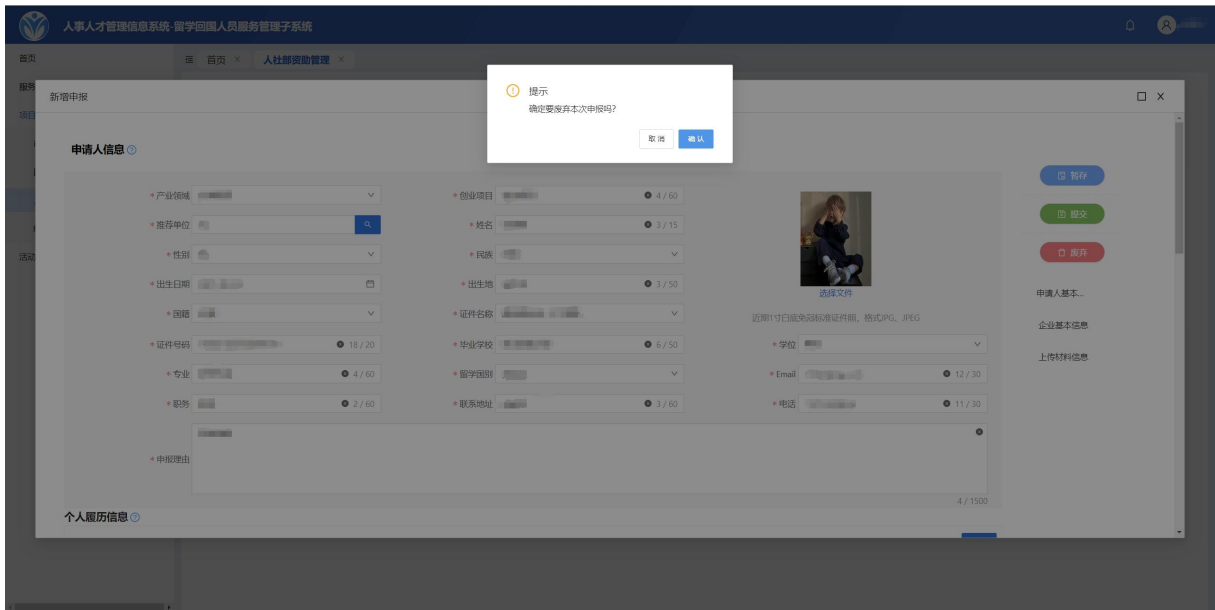


图 2.5.4 中国留学人员回国创业启动支持计划申报废弃

在填写项目申报信息，需要暂存当前申报数据时，点击【暂存】按钮，系统完成暂存操作并提示暂存成功，申报人申报页面申报数据状态显示为【未提交】，点击【继续申报】按钮可继续填写申报数据。

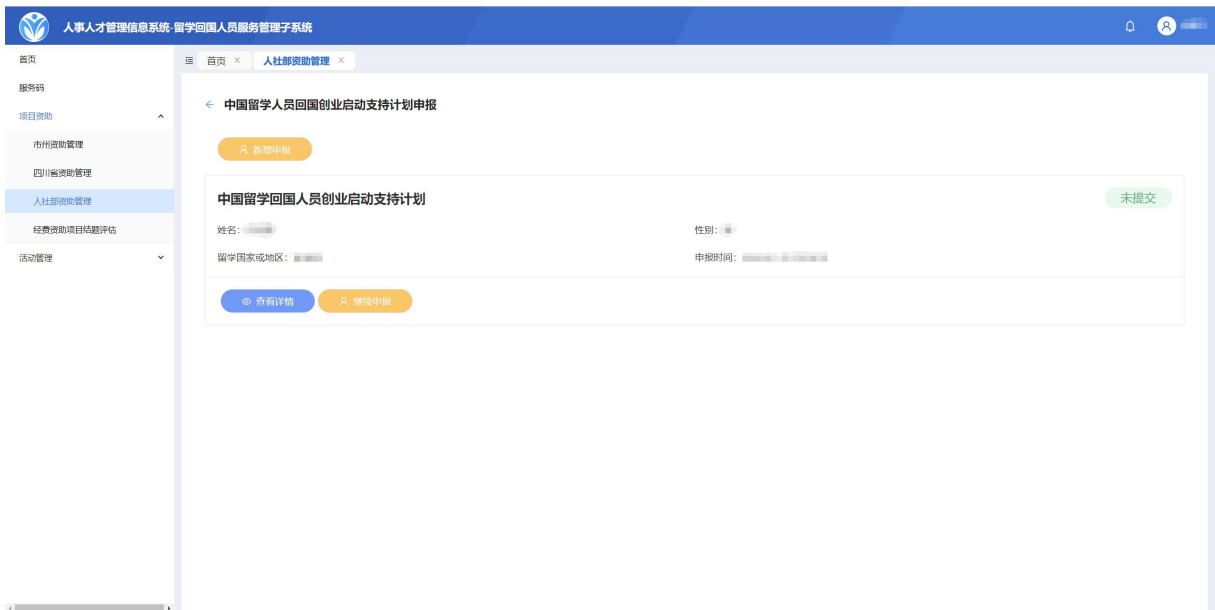


图 2.5.5 中国留学人员回国创业启动支持计划申报暂存

申报信息填写完成确认无误，并完整上传证件照及附件材料后，点击【提交】按钮，系统弹出承诺书知晓对话框，仔细阅读并确认后，点击【我已知晓】完成申报数据提交。

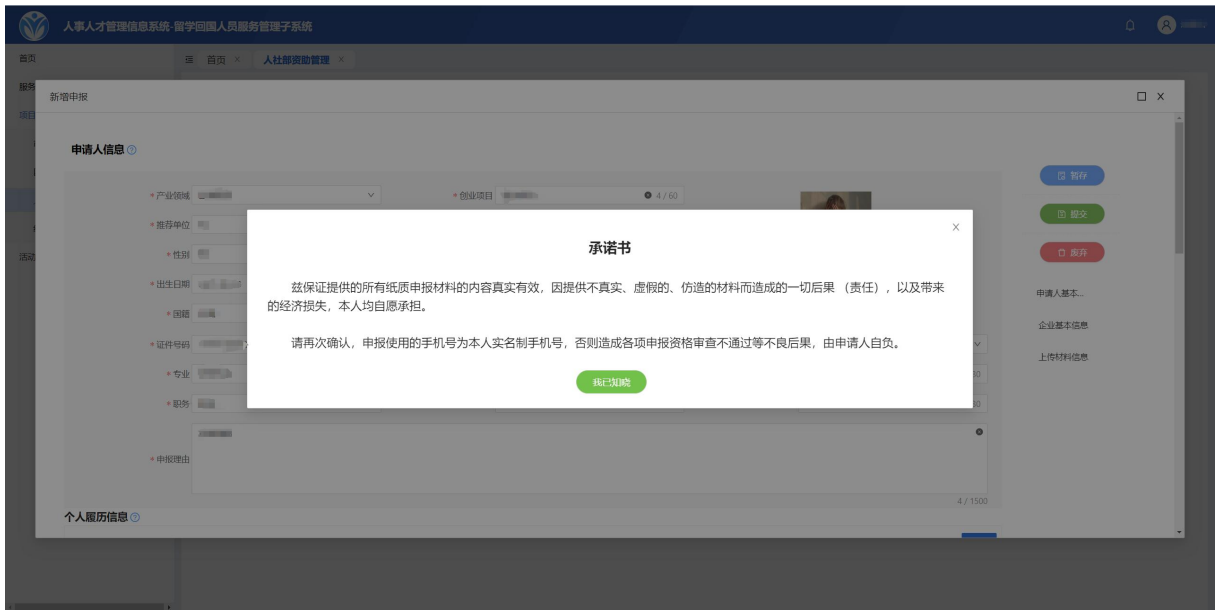


图 2.5.6 中国留学人员回国创业启动支持计划申报提交

点击【查看详情】按钮，系统弹窗对话框展示已填报数据，此处数据不可编辑不可修改。

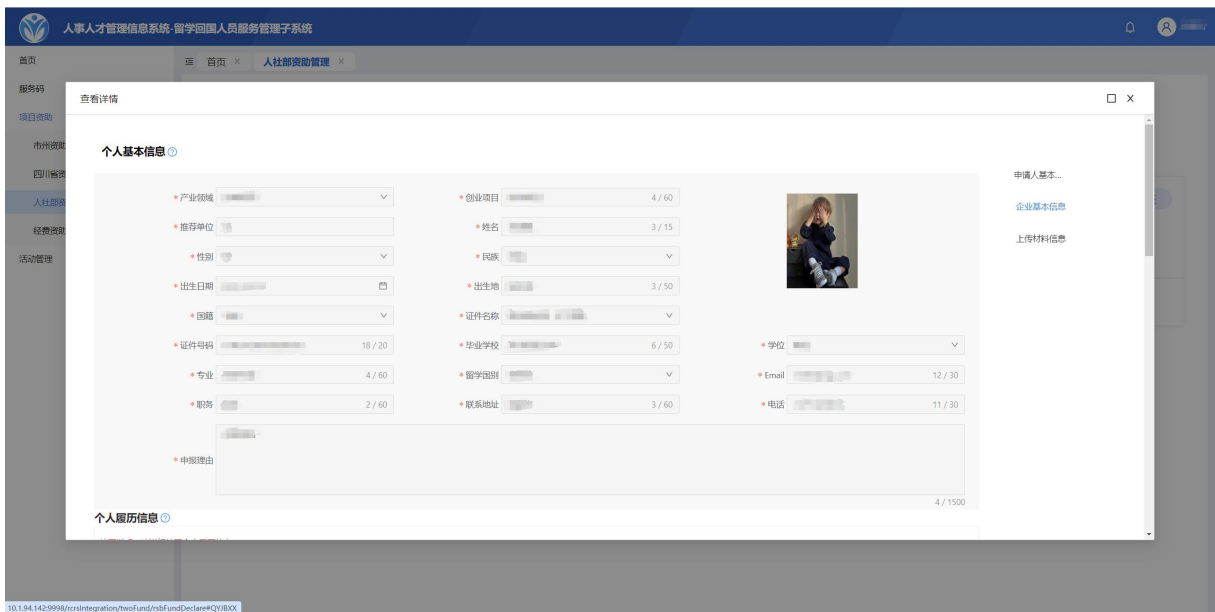


图 2.5.7 中国留学人员回国创业启动支持计划申报查看详情页

申报数据提交后，若发现申报数据填写有误，且申报数据并未经由人社局业务人员审核，点击【撤销】按钮系统弹出撤销对话框，点击【确认】即可撤销申报。待申报内容填写完成后可再次提交申报。

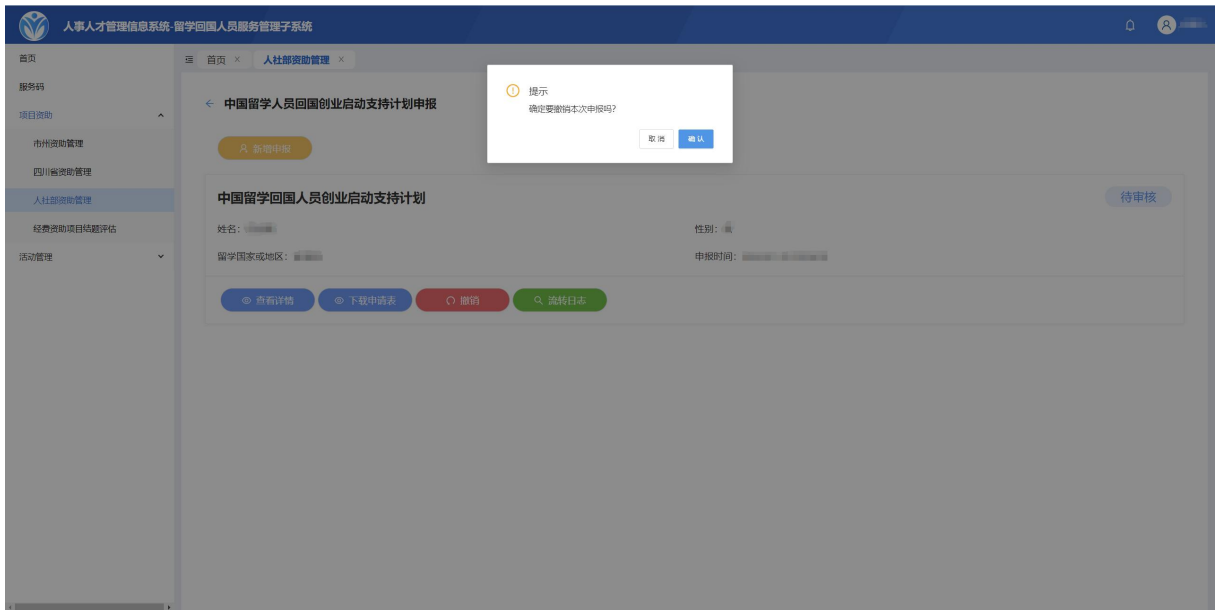


图 2.5.8 中国留学人员回国创业启动支持计划申报撤销

审核人员审核驳回后，申报人申报页面申报数据状态显示为【已退回】，点击【流转日志】按钮可查看审核结果以及审核意见，点击【修改】按钮可调整个人申报内容。

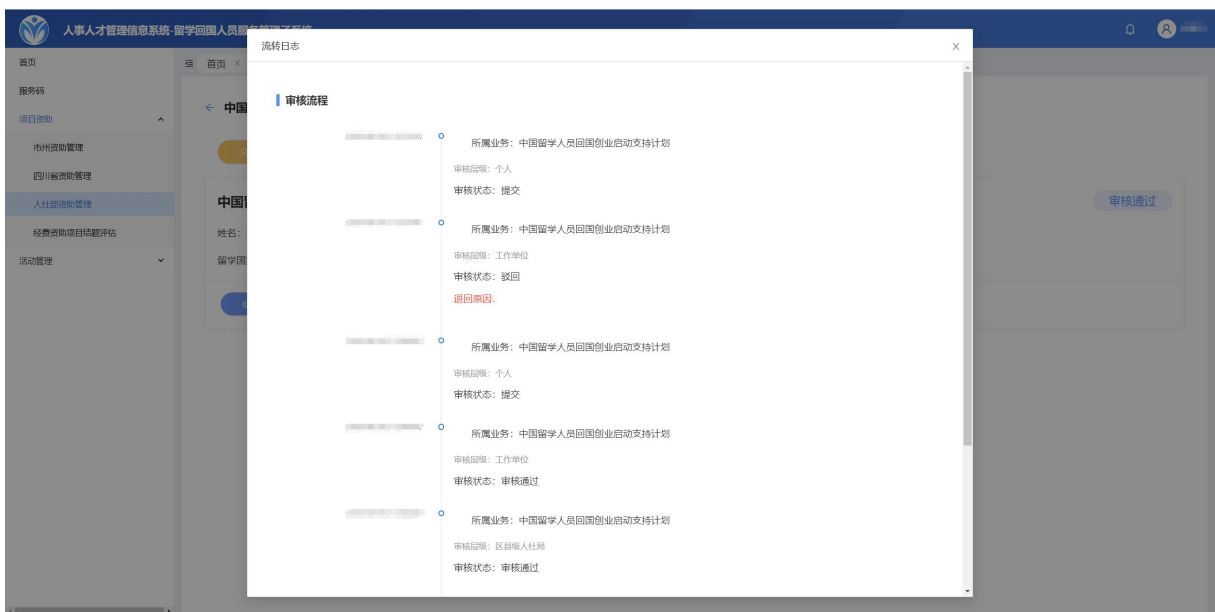


图 2.5.9 中国留学人员回国创业启动支持计划申报流转日志查询

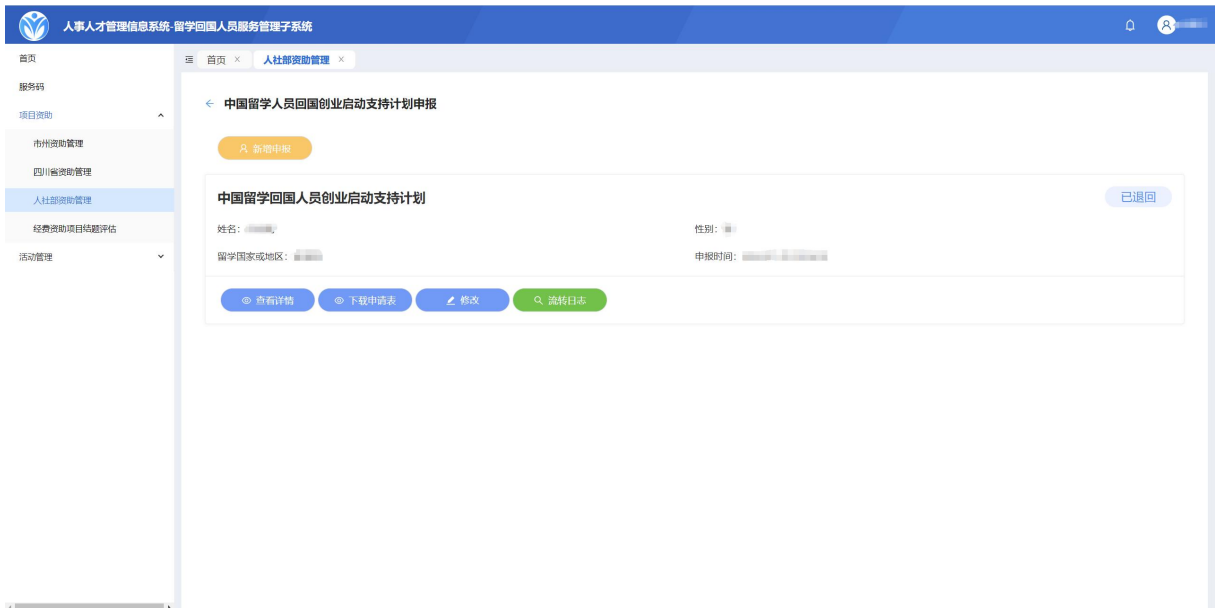


图 2.5.10 中国留学人员回国创业启动支持计划申报退回数据展示

点击【下载申请表】按钮，可按照固定格式及申报人填写的申报数据自动生成电子版申请表并下载，注：申请表下载后需各级审核人员确认审核并加盖公章方可证明有效。




图 2.5.11 中国留学人员回国创业启动支持计划申报申请表样例

审核人员审核不通过后，申报人申报页面申报数据状态显示为【审核不通过】，点击【流转日志】按钮可查看审核结果以及审核意见，此时若要再次进行申报，需重新点击【新增申报】按钮，选择对应业务批次后进入申报信息填写页面，填写申报信息以及上传完整附件材料后，点击【提交】按钮即可。

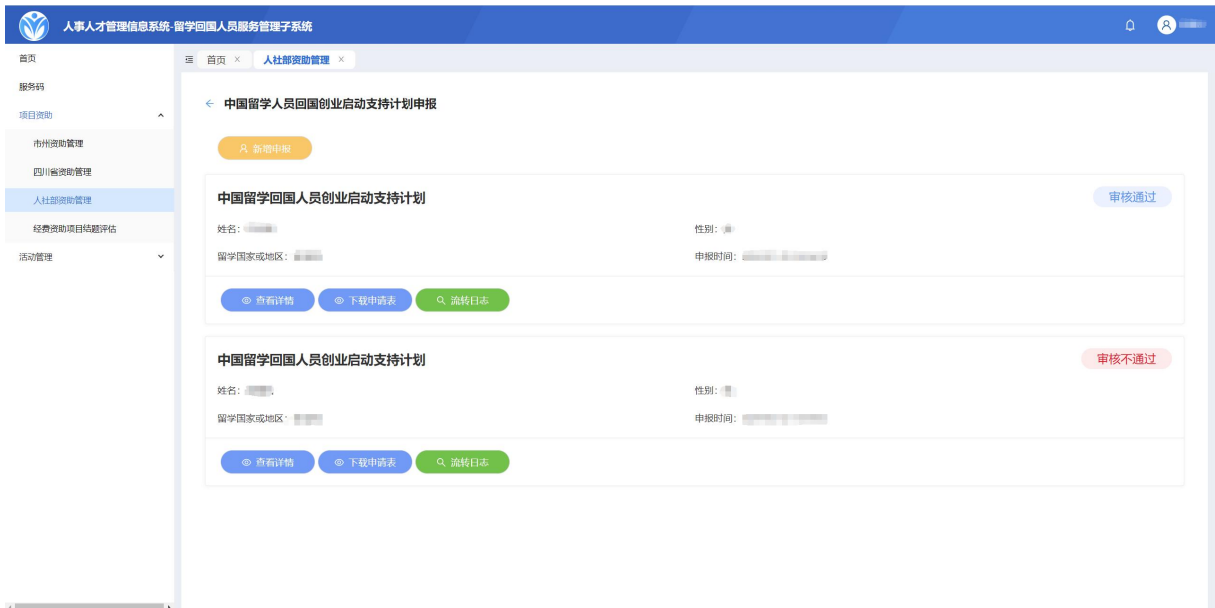


图 2.5.12 中国留学人员回国创业启动支持计划申报不通过数据展示

待申报数据经由各级业务人员审核通过后，申报人申报页面申报数据状态显示为【审核通过】，完成本次中国留学人员回国创业启动支持计划申报。

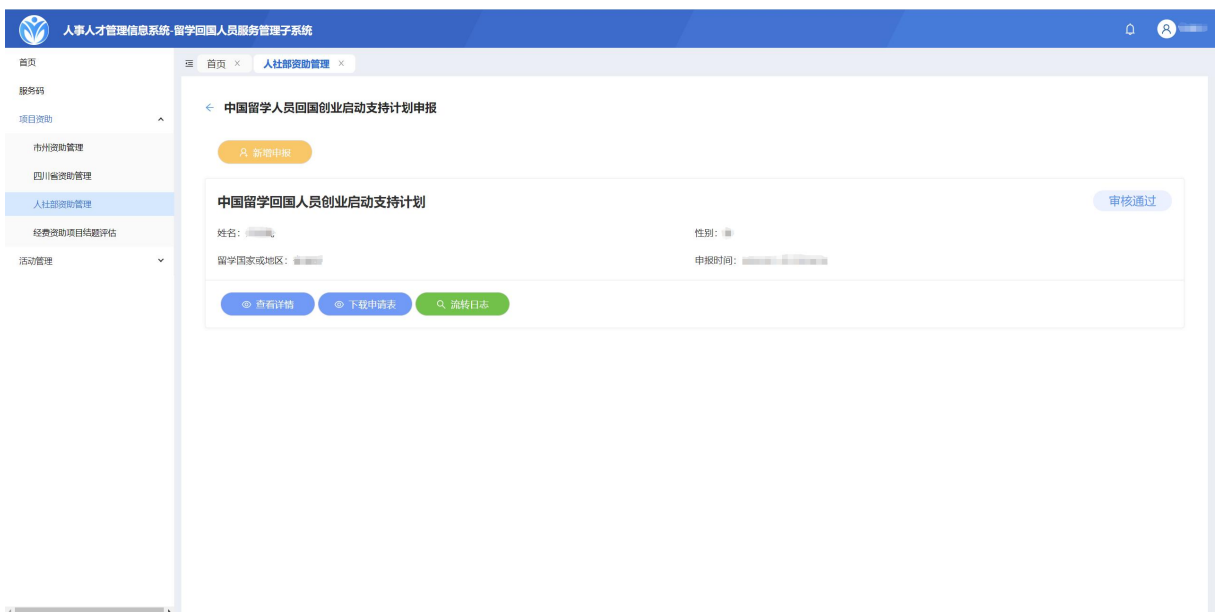


图 2.5.13 中国留学人员回国创业启动支持计划申报通过数据展示

2.6 人社部高层次留学人才回国资助试点工作申报

系统中已存在申报人有效的服务码信息是进行人社部高层次留学人才回国资助试点工作申报的前提和必要条件。人社部高层次留学人才回国资助试点工作申报包括申请、

废弃、提交、撤销、修改，以及申请表下载功能。进入人社部高层次留学人才回国资助试点工作申报页面，即可查看到本人申报数据，如下图所示：

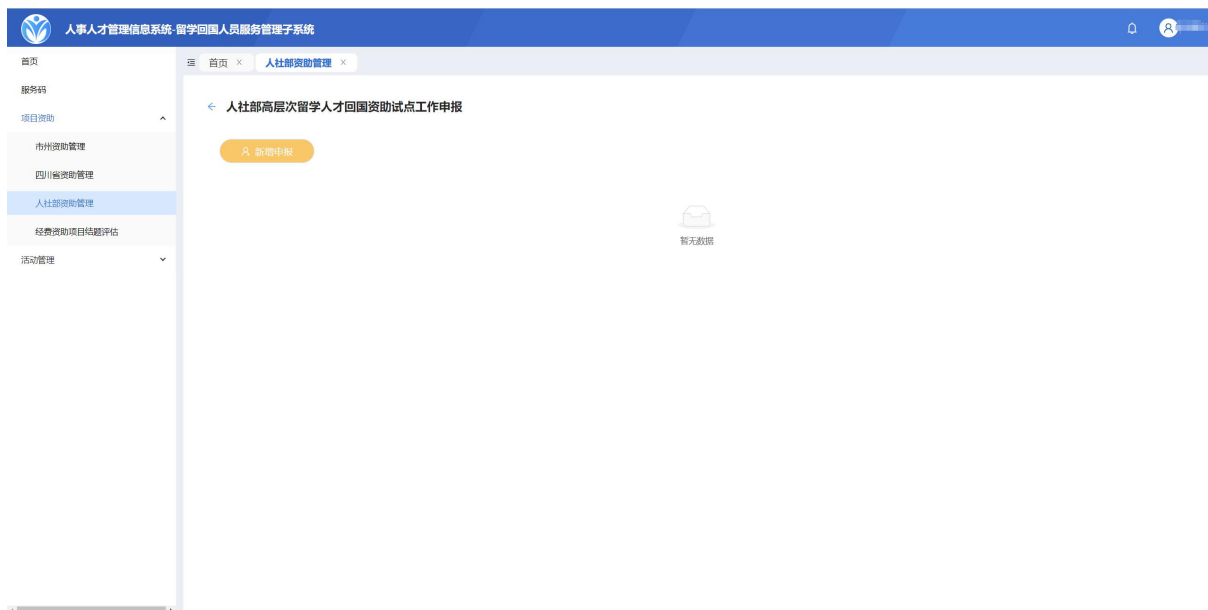


图 2.6.1 人社部高层次留学人才回国资助试点工作申报数据展示页

点击【新增申报】按钮，系统弹出业务批次选择对话框，选择对应业务批次后进入申报信息填写页面，基本信息系统自动回填，其中*标记的表格为申报必填项，点击【暂存】按钮，即可保存申报数据；待信息填写完成确认无误，并完整上传附件材料后，点击【提交】按钮即可将申报数据提交至工作单位审核。注：若系统中已存在一条本人待审核的申报数据，则不允许再次新增申报。

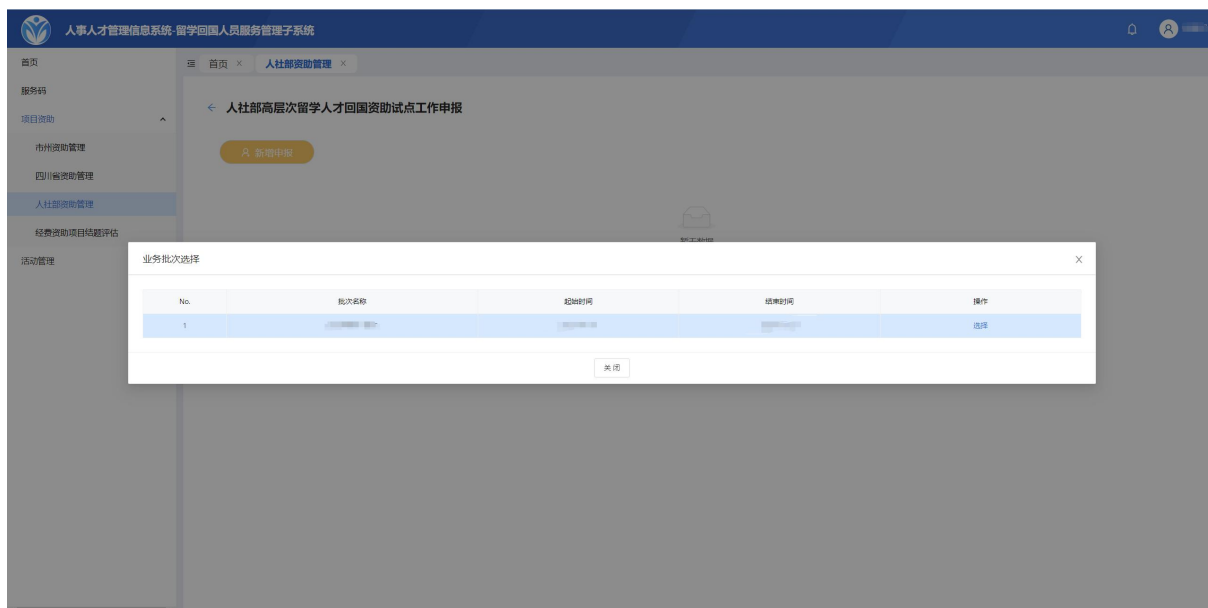


图 2.6.2 人社部高层次留学人才回国资助试点工作申报业务批次选择页

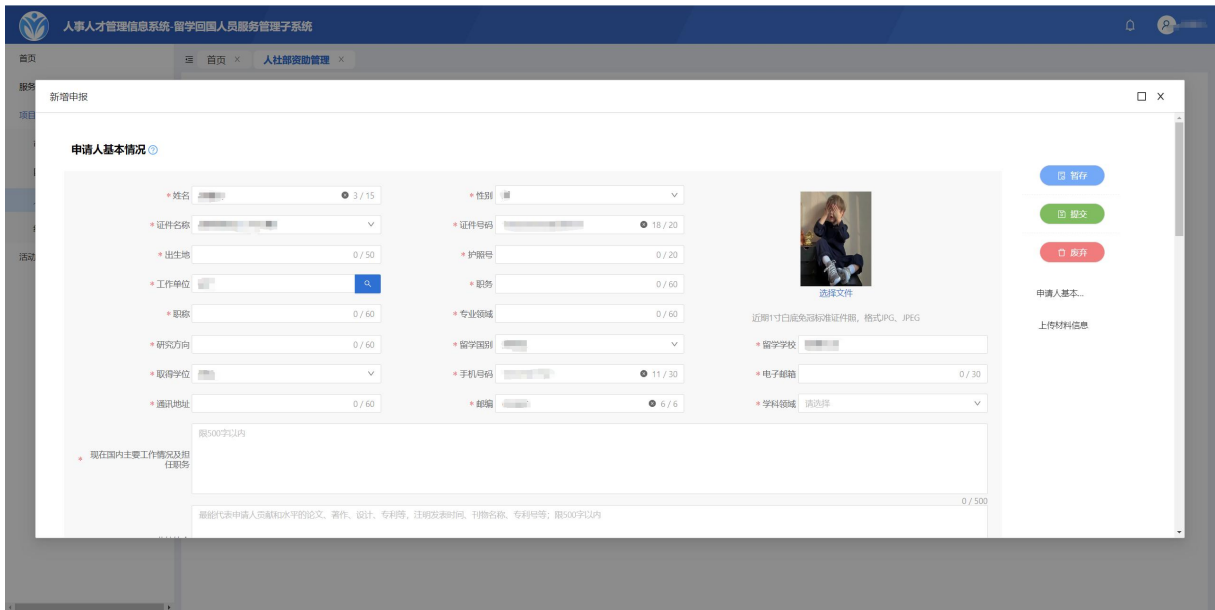


图 2.6.3 人社部高层次留学人才回国资助试点工作申报信息填写页

在项目申报错误需要废弃当前申报数据时，点击【废弃】按钮，系统弹出废弃确认提示框，若确认废弃本条申报数据，点击【确认】即可完成申报数据废弃操作。

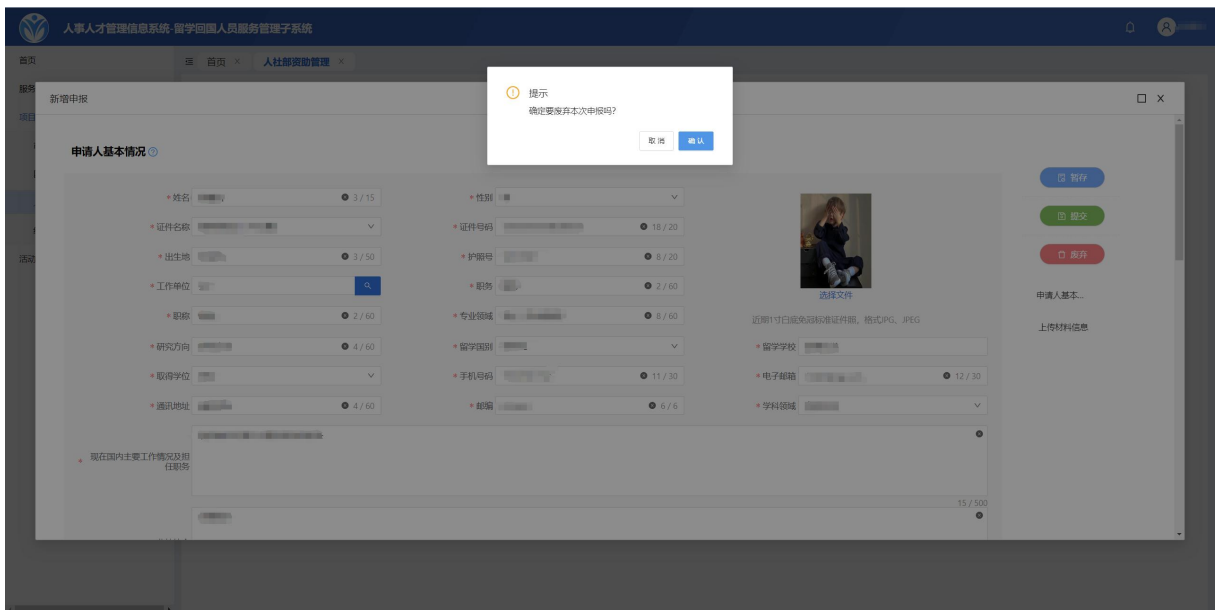


图 2.6.4 人社部高层次留学人才回国资助试点工作申报废弃

在填写项目申报信息，需要暂存当前申报数据时，点击【暂存】按钮，系统完成暂存操作并提示暂存成功，申报人申报页面申报数据状态显示为【未提交】，点击【继续申报】按钮可继续填写申报数据。

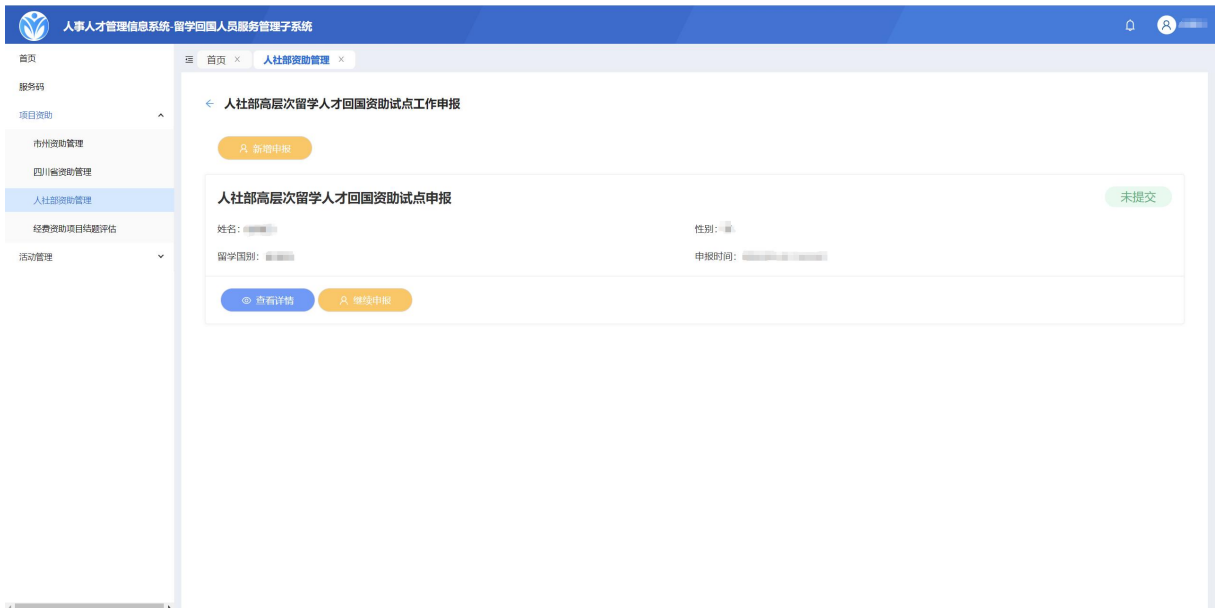


图 2.6.5 人社部高层次留学人才回国资助试点工作申报暂存

申报信息填写完成确认无误，并完整上传证件照及附件材料后，点击【提交】按钮，系统弹出承诺书知晓对话框，仔细阅读并确认后，点击【我已知晓】完成申报数据提交。

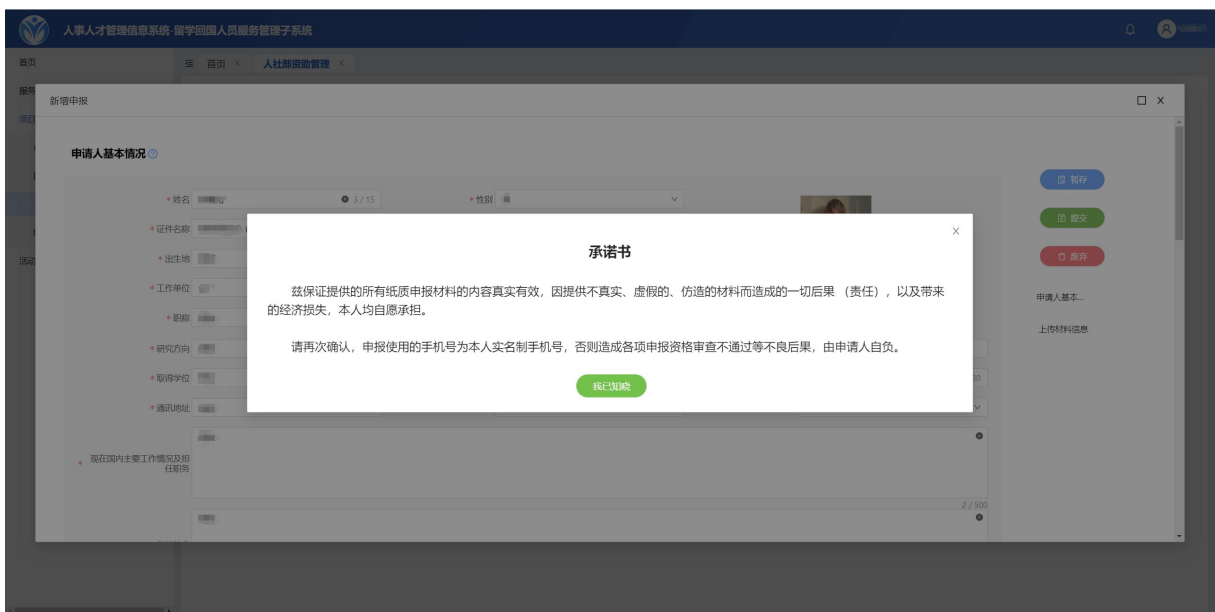


图 2.6.6 人社部高层次留学人才回国资助试点工作申报提交

点击【查看详情】按钮，系统弹窗对话框展示已填报数据，此处数据不可编辑不可修改。

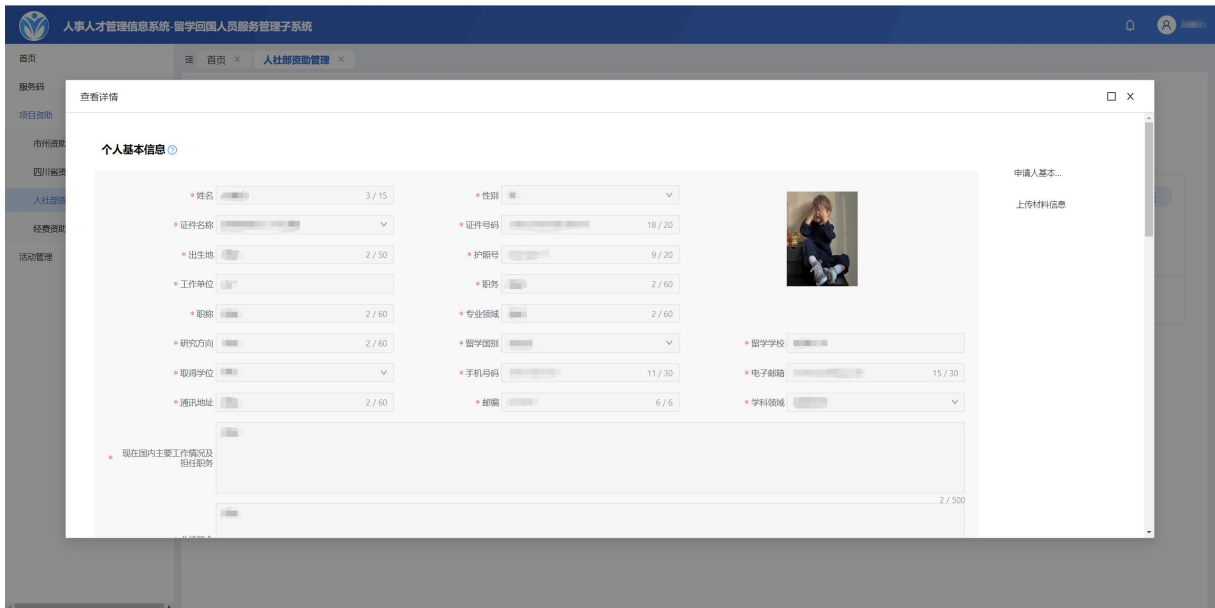


图 2.6.7 人社部高层次留学人才回国资助试点工作申报查看详情页

申报数据提交后，若发现申报数据填写有误，且申报数据并未经由人社局业务人员审核，点击【撤销】按钮系统弹出撤销对话框，点击【确认】即可撤销申报。待申报内容填写完成后可再次提交申报。

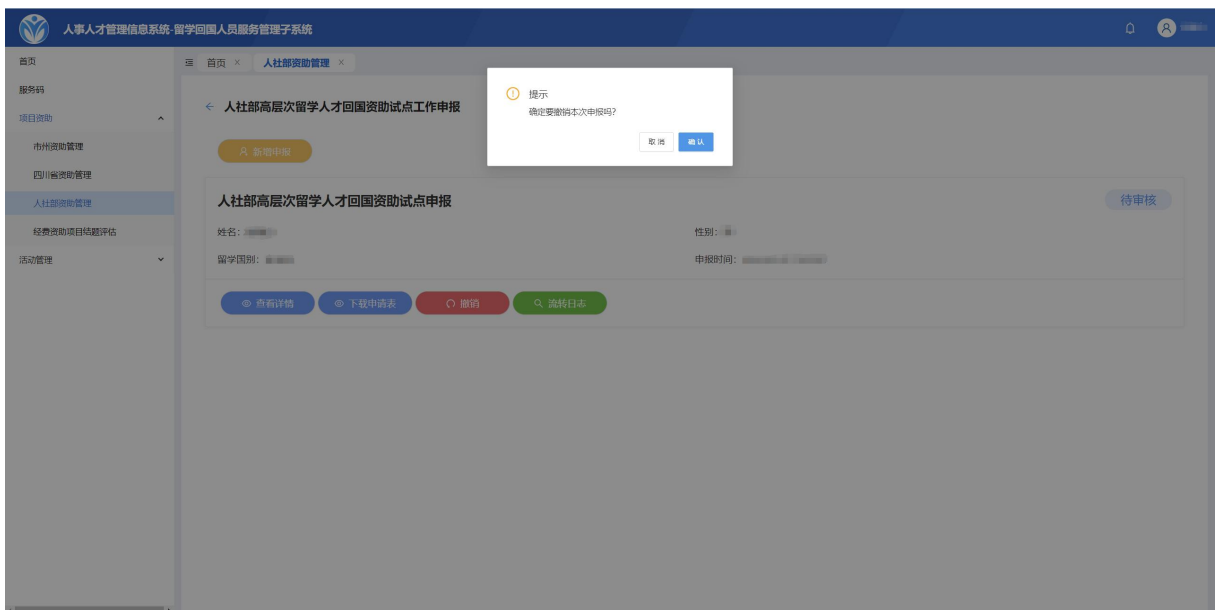


图 2.6.8 人社部高层次留学人才回国资助试点工作申报撤销

审核人员审核驳回后，申报人申报页面申报数据状态显示为【已退回】，点击【流转日志】按钮可查看审核结果以及审核意见，点击【修改】按钮可调整个人申报内容。

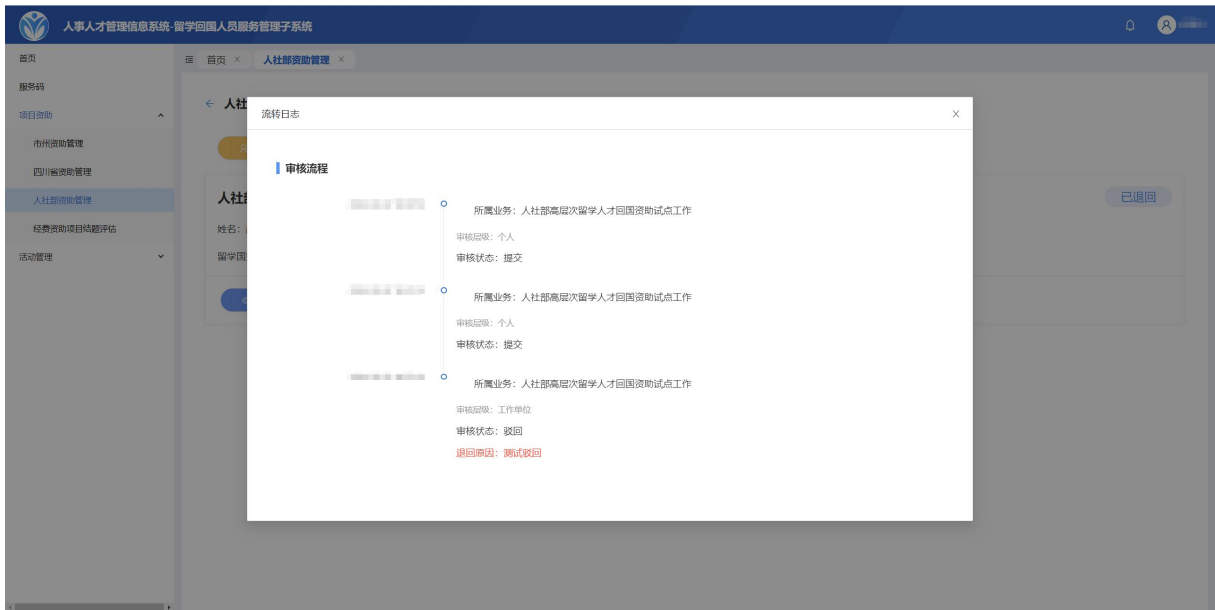


图 2.6.9 人社部高层次留学人才回国资助试点工作申报流转日志查询



图 2.6.10 人社部高层次留学人才回国资助试点工作申报退回数据展示

点击【下载申请表】按钮，可按照固定格式及申报人填写的申报数据自动生成电子版申请表并下载，注：申请表下载后需各级审核人员确认审核并加盖公章方可证明有效。

二、申请人基本情况			
姓名	性别	身份证号	
出生地		护照号	
工作单位及职务		职称	
专业领域	研究方向		
留学国别及学校		取得学位	
手机号码	电子邮箱		
通讯地址		邮编	
家庭成员			
姓名	性别	出生年月	国籍、关系、工作单位
现在国内主要工作情况及担任职务			
本人履历			
起止年月	学习或工作单位	学习专业、学位或工作职务	
获国内外奖励情况			
获奖年度	获奖项目名称	奖励名称	等级、排名
主要学术或社会兼职			
学术或社会团体名称	兼职时间	兼任职务	
分隔符			

图 2.6.11 人社部高层次留学人才回国资助试点工作申报申请表样例

审核人员审核不通过后，申报人申报页面申报数据状态显示为【审核不通过】，点击【流转日志】按钮可查看审核结果以及审核意见，此时若要再次进行申报，需重新点击【新增申报】按钮，选择对应业务批次后进入申报信息填写页面，填写申报信息以及上传完整附件材料后，点击【提交】按钮即可。

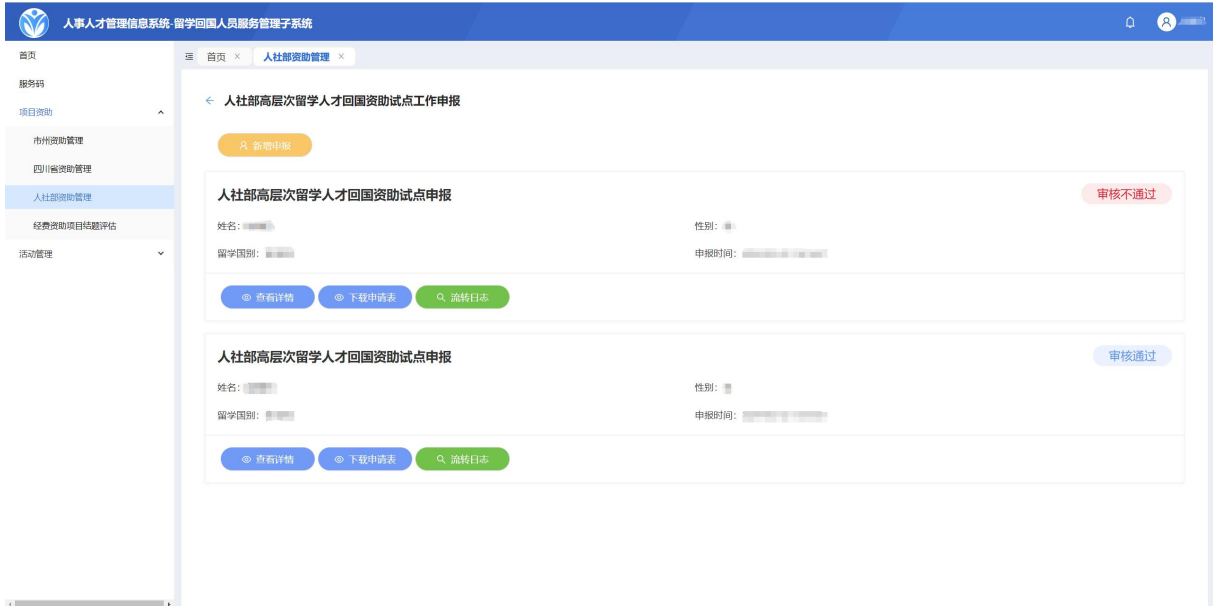


图 2.6.12 人社部高层次留学人才回国资助试点工作申报不通过数据展示

待申报数据经由各级业务人员审核通过后，申报人申报页面申报数据状态显示为【审核通过】，完成本次人社部高层次留学人才回国资助试点工作申报。

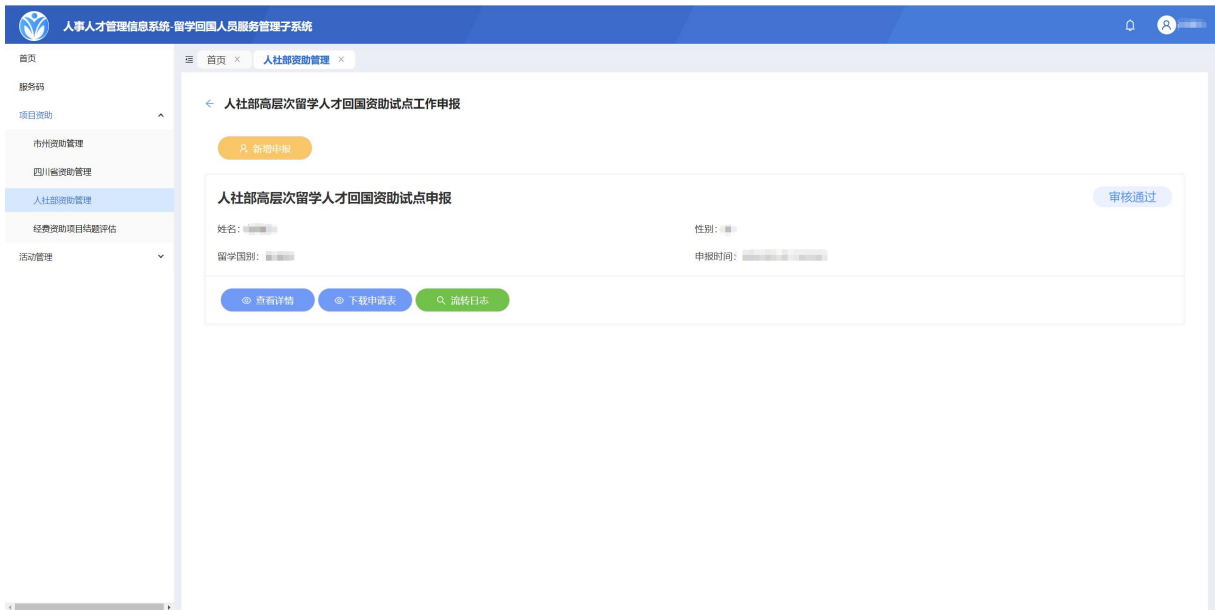


图 2.6.13 人社部高层次留学人才回国资助试点工作申报通过数据展示

2.7 四川省留学回国人员创新创业大赛申报

系统中已存在申报人有效的服务码信息是进行四川省留学回国人员创新创业大赛申报的前提和必要条件。四川省留学回国人员创新创业大赛申报包括申请、废弃、提交、撤销、修改，以及申请表下载功能。进入四川省留学回国人员创新创业大赛申报页面，即可查看到本人申报数据，如下图所示：



图 2.7.1 四川省留学回国人员创新创业大赛申报数据展示页

点击【新增申报】按钮，系统弹出业务批次选择对话框，选择对应业务批次后进入申报信息填写页面，基本信息系统自动回填，其中*标记的表格为申报必填项，点击【暂存】按钮，即可保存申报数据；待信息填写完成确认无误，并完整上传附件材料后，点击【提交】按钮即可将申报数据提交至省厅业务人员审核。注：若系统中已存在一条本人待审核的申报数据，则不允许再次新增申报。



图 2.7.2 四川省留学回国人员创新创业大赛申报业务批次选择页



图 2.7.3 四川省留学回国人员创新创业大赛申报信息填写页

在项目申报错误需要废弃当前申报数据时，点击【废弃】按钮，系统弹出废弃确认提示框，若确认废弃本条申报数据，点击【确认】即可完成申报数据废弃操作。

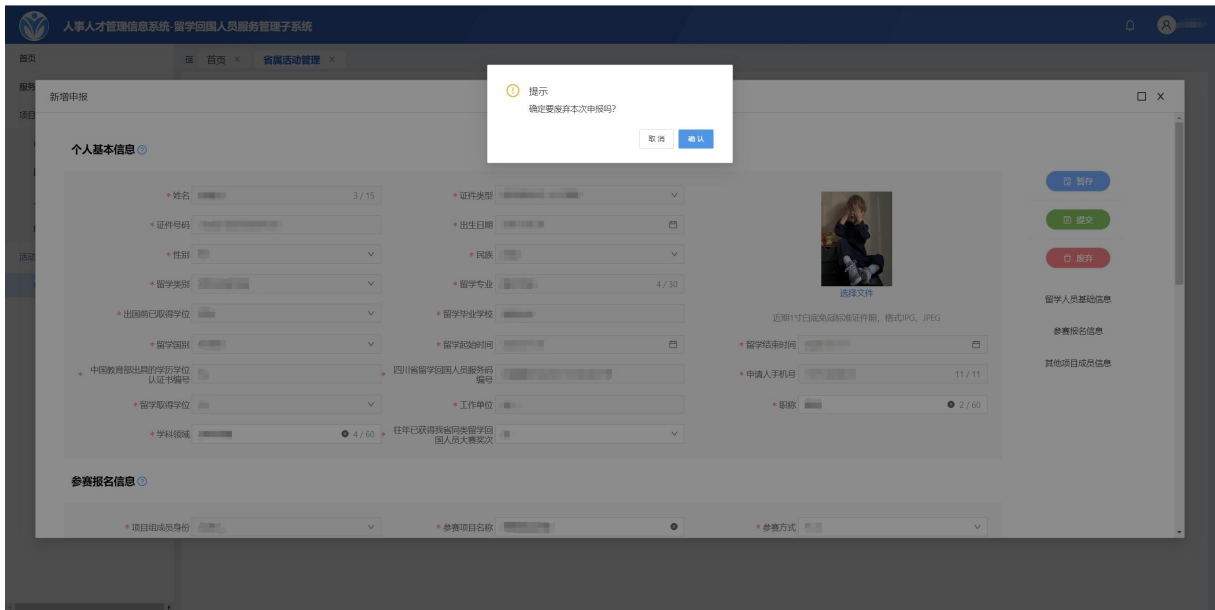


图 2.7.4 四川省留学回国人员创新创业大赛申报废弃

在填写项目申报信息，需要暂存当前申报数据时，点击【暂存】按钮，系统完成暂存操作并提示暂存成功，申报人申报页面申报数据状态显示为【未提交】，点击【继续申报】按钮可继续填写申报数据。

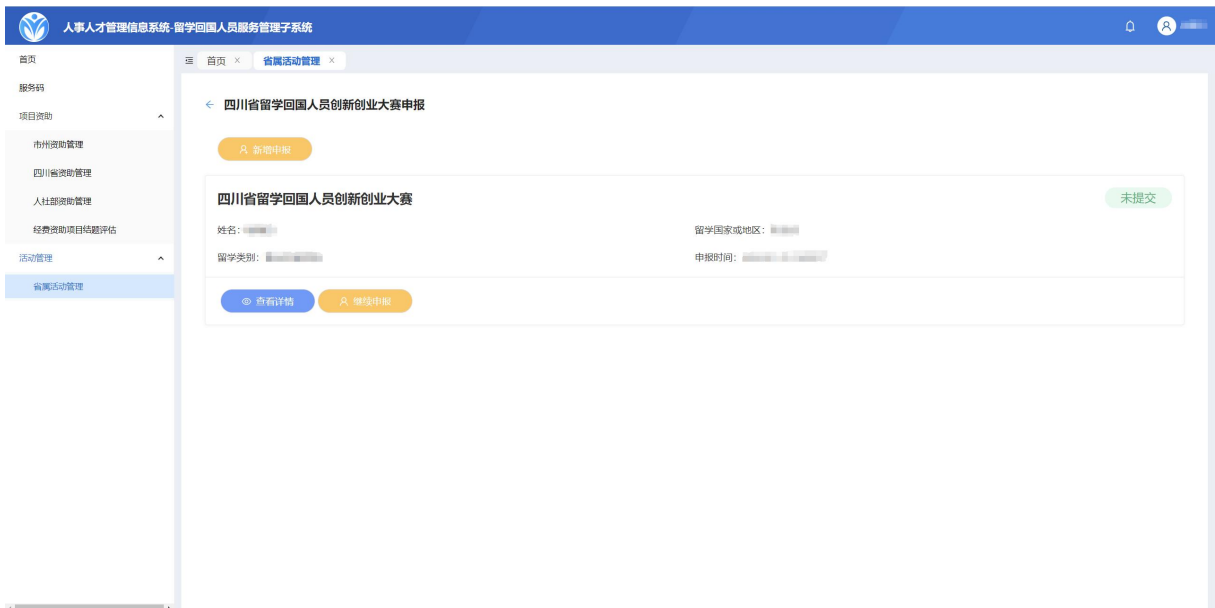


图 2.7.5 四川省留学回国人员创新创业大赛申报暂存

申报信息填写完成确认无误，并完整上传证件照及附件材料后，点击【提交】按钮，系统弹出承诺书知晓对话框，仔细阅读并确认后，点击【我已知晓】完成申报数据提交。

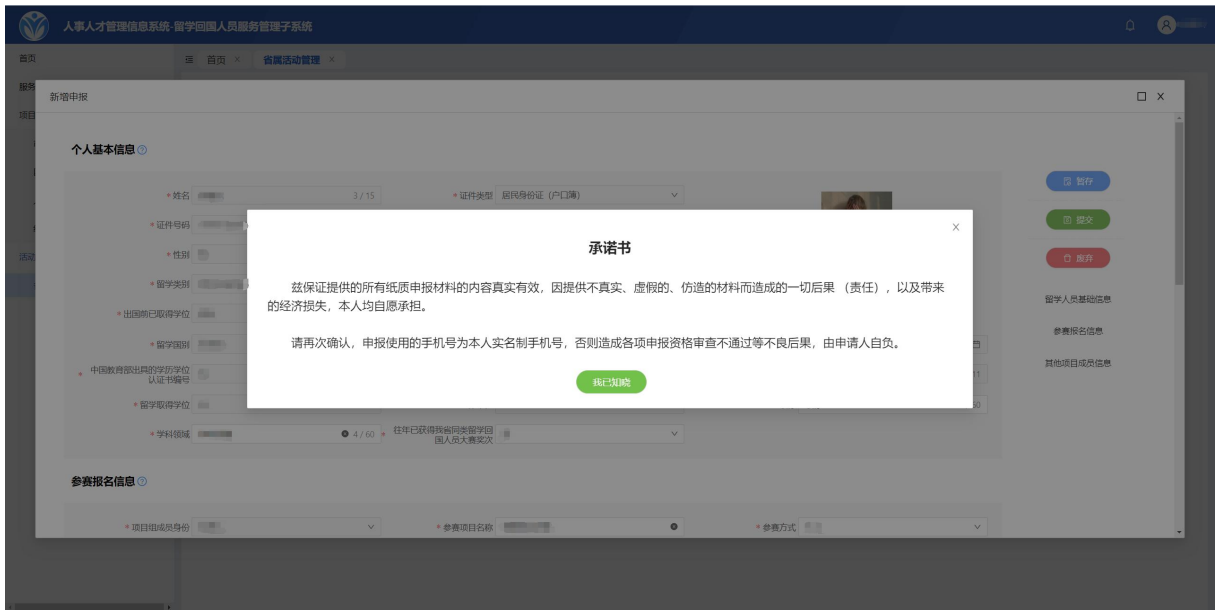


图 2.7.6 四川省留学回国人员创新创业大赛申报提交

点击【查看详情】按钮，系统弹窗对话框展示已填报数据，此处数据不可编辑不可修改。

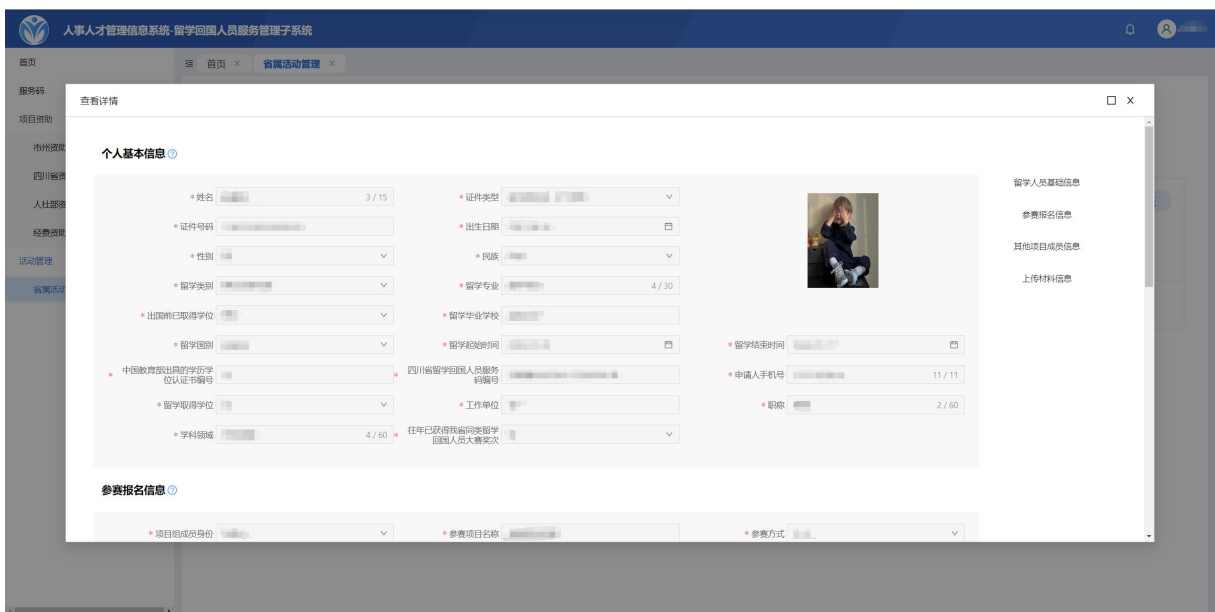


图 2.7.7 四川省留学回国人员创新创业大赛申报查看详情页

申报数据提交后，若发现申报数据填写有误，且申报数据并未经由省人社厅业务人员审核，点击【撤销】按钮系统弹出撤销对话框，点击【确认】即可撤销申报。待申报内容填写完成后可再次提交申报。

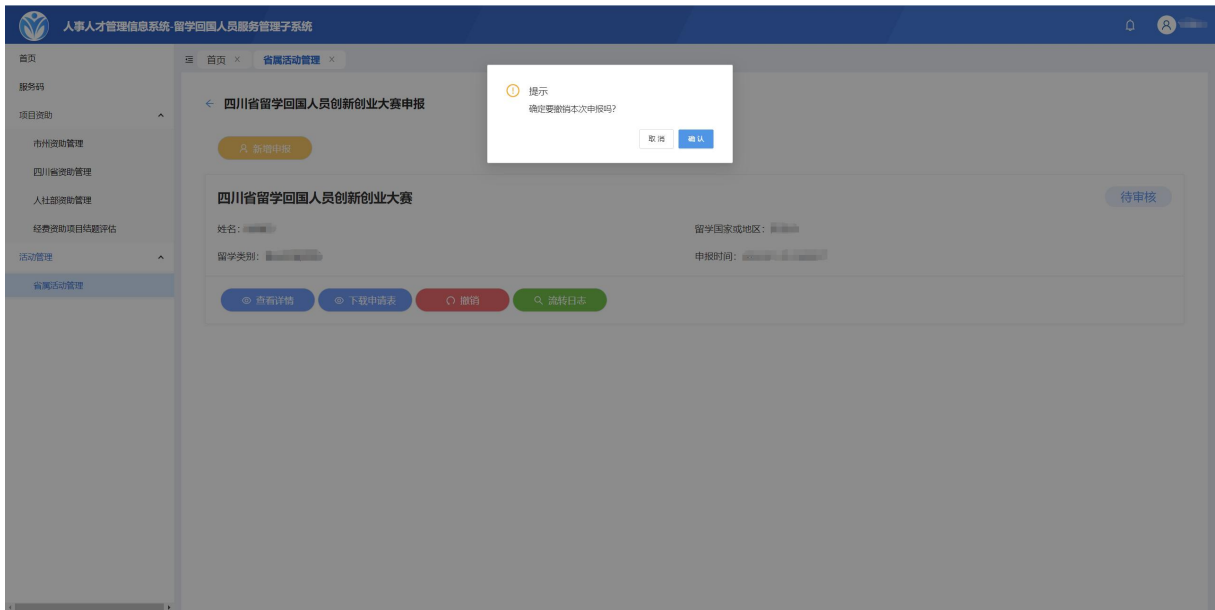


图 2.7.8 四川省留学回国人员创新创业大赛申报撤销

审核人员审核驳回后，申报人申报页面申报数据状态显示为【已退回】，点击【流转日志】按钮可查看审核结果以及审核意见，点击【修改】按钮可调整个人申报内容。

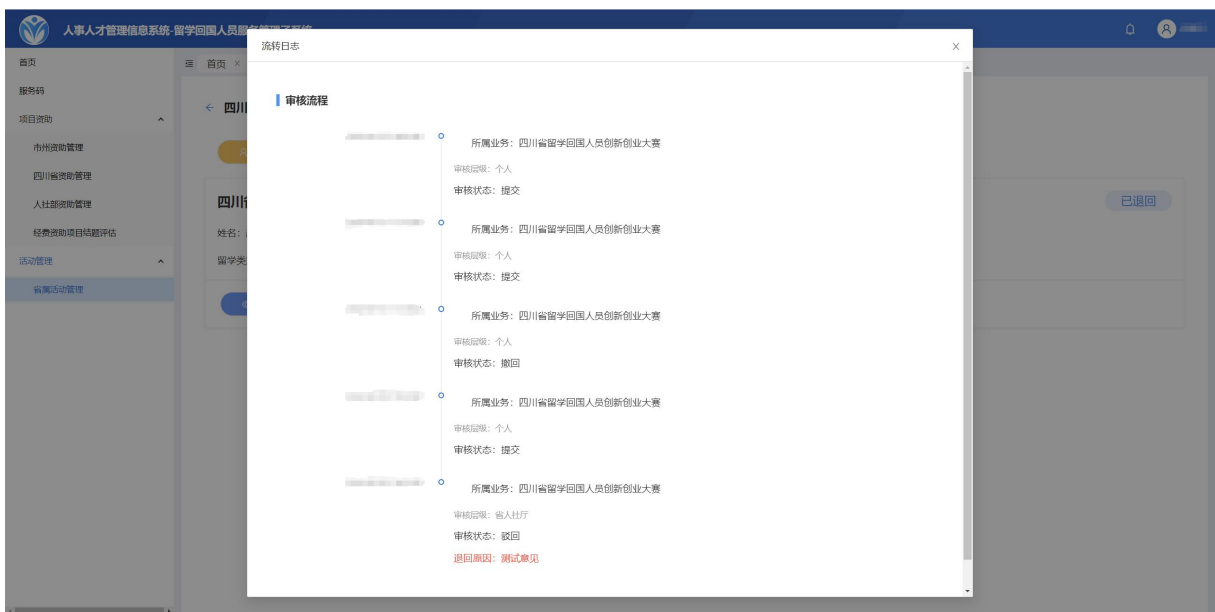


图 2.7.9 四川省留学回国人员创新创业大赛申报流转日志查询



图 2.7.10 四川省留学回国人员创新创业大赛申报退回数据展示

点击【下载申请表】按钮，可按照固定格式及申报人填写的申报数据自动生成电子版申请表并下载，注：申请表下载后需各级审核人员确认审核并加盖公章方可证明有效。



图 2.7.11 四川省留学回国人员创新创业大赛申报申请表样例

审核人员审核不通过后，申报人申报页面申报数据状态显示为【审核不通过】，点击【流转日志】按钮可查看审核结果以及审核意见，此时若要再次进行申报，需重新点击【新增申报】按钮，选择对应业务批次后进入申报信息填写页面，填写申报信息以及上传完整附件材料后，点击【提交】按钮即可。



图 2.7.12 四川省留学回国人员创新创业大赛申报不通过数据展示

待申报数据经由省厅各级业务人员审核通过后，申报人申报页面申报数据状态显示为【审核通过】，完成本次四川省留学回国人员创新创业大赛申报。



图 2.7.13 四川省留学回国人员创新创业大赛申报通过数据展示